


**ROMÂNIA  
JUDEȚUL BRĂILA  
MUNICIPIUL BRĂILA**

Nr. 26265 /09.02.2023

M.F. - D.G.R.F.P.  
GALATI  
ADMINISTRATIJA JUDETEANA  
A FINANTELOR PUBLICE BRAILA  
TREZORIER SEF


Inregistrat la nr. 21476  
Ziua 9 Luna 02 Anul 2023



**Catre,**

**ADMINISTRATIJA JUDETEANA A FINANTELOR PUBLICE BRAILA  
Biroul Sinteza si Asistenta Elaborarii si Executiei Bugetelor Locale**

Alaturat va transmitem Situațiile financiare pentru trimestrul IV anul 2022 .

  
PRIMAR ,  
Viorel Marian Dragomir

  
DIRECTOR EXECUTIV ,  
Vasile Gurgu


ROMÂNIA  
JUDEȚUL BRĂILA  
MUNICIPIUL BRĂILA



DECLARAȚIE  
privind întocmirea situațiilor financiare la 31 DECEMBRIE 2022

În conformitate cu prevederile art.30 și art.10 alin (1) din Legea nr.82/1991 Legea contabilității republicată, se confirma că:

- a) politicile contabile utilizate la întocmirea situațiilor financiare anuale sunt în conformitate cu reglementările contabile aplicabile;
- b) situațiile financiare anuale oferă o imagine fidelă poziției financiare , performanței financiare și a celorlalte informații referitoare la activitatea desfășurată;
- c) persoana juridică își desfășoară activitatea în condiții de continuitate.

  
PRIMAR  
Viorel Marian Dragomir

  
DIRECTOR EXECUTIV ,  
Gurgu Vasilica

## LISTA INSTITUȚIILOR SUBORDONATE CU

## PRECIZAREA SURSELOR DE FINANȚARE


NR.CRT	Institutii publice finantate din bugeul local
1	<b>Municipiul Braila</b>
2	Grădinița cu program prelungit nr 1
3	Grădinița cu program prelungit nr 2
4	Grădinița cu program prelungit nr 6
5	Grădinița cu program prelungit nr 7
6	Grădinița cu program prelungit nr 8
7	Grădinița cu program prelungit nr 11
8	Grădinița cu program prelungit nr 37
9	Grădinița cu program prelungit nr 39
10	Grădinița cu program prelungit nr 47
11	Grădinița cu program prelungit nr 48
12	Grădinița cu program săptămânal nr 49
13	Grădinița cu program prelungit nr 51
14	Grădinița cu program prelungit nr 56
15	Scoala Gimnazială "Vlaicu Voda"
16	Scoala Gimnazială "Fanus Neagu"
17	Scoala Gimnazială "Alexandru Ioan Cuza"
18	Scoala Gimnazială Nikos Kazantzakis
19	Scoala Gimnazială "Ion Creanga"
20	Scoala Gimnazială "Ion Bancila"
21	Scoala Gimnazială Anton Pann
22	Scoala Gimnazială "Ion Luca Caragiale"
23	Scoala Gimnazială "Nedelcu Chercea"
24	Scoala Gimnazială "Ecaterina Teodoroiu"
25	Scoala Gimnazială "Mihu Dragomir"
26	Scoala Gimnazială "George Cosbuc"
27	Scoala Gimnazială Alexandr Sergheevici Puskin
28	Scoala Gimnazială Radu Tudoran
29	Scoala Gimnazială "Mihai Eminescu"
30	Scoala Gimnazială "Vasile Alecsandri"
31	Scoala Gimnazială "Mihai Viteazul"
32	Scoala Gimnazială "Dimitrie Cantemir"
33	Scoala Gimnazială Sfantul Andrei
34	Colegiul Național "Nicolae Balcescu"
35	Colegiul Național "Gheorghe Munteanu Murgoci"
36	Liceul Teoretic "Panaït Cerna"
37	Liceul de Arte "Hariclea Darclee"
38	Liceul cu Program Sportiv
39	Liceul Pedagogic Dumitru Panaïtescu Perpessicius
40	Colegiul Economic "Ion Ghica"
41	Liceul Teoretic "Mihail Sebastian"
42	Colegiul Tehnic "Panaït Istrati"
43	Colegiul Tehnic "Edmond Nicolau"
44	Colegiul Tehnic "Costin D.Nenitescu"
45	Liceul Tehnologic."Anghel Saligny"
46	Colegiul Național "Ana Aslan"
47	Liceul Tehnologic "Gheorghe K. Constantinescu"
48	Liceul Tehnologic "Grigore Moisil"
49	Liceul Teoretic "Nicolae Iorga"
50	Serviciul public de asistentă medicală și administrarea creșelor
51	Cămin Persoane vârstnice Lacu Sarat
52	Cămin Persoane vârstnice Sf.Petru și Pavel
53	Complexul rezidențial Sf.Maria Braila
54	Directia de Asistentă Socială

55	Cresa Braila
56	Centrul Judetean de excelenta

<b>Institutiile publice finantate din venituri proprii si transferuri din bugetul local</b>	
57	Teatrul dramatic Maria Filotti
58	Teatrul de papusi Carabus
59	Casa de cultura
60	Serviciul de utilitate publica de administrare si gospodarie locala
61	Politia Locala Braila
62	Serviciul de utilitate publica Seroplant
63	Serviciul de utilitate publica de administrare a fondului locativ si a cimitirilor
64	Serviciul de transport public local de calatori si de administrare portuara

<b>Institutiile publice finantate integral din venituri proprii</b>	
65	Spitalul de Psihiatrie "Sf.Pantelimon" Braila

PRIMAR,  
Viorel Marian Dragomir



Director Executiv,  
Gurgu Vasilica

Intocmit,  
Macedon Mihaela

**ROMÂNIA**  
**JUDEȚUL BRĂILA**  
**MUNICIPIUL BRĂILA**

Raport de analiză pe bază de bilanț  
privind situațiile financiare centralizate  
la data de 31 DECEMBRIE 2022

În conformitate cu prevederile Legii Contabilității nr. 82/199, republicată, pentru instituțiile publice, documentul oficial de prezentare a situației patrimoniului sunt situațiile financiare întocmite la 31 DECEMBRIE 2022.

Întocmirea situațiilor financiare a fost precedată de verificarea elementelor de activ și de pasiv ale celor 65 instituții, care au fost centralizate conform Ordinului Ministrului Finantelor Publice nr.3384 din 03.10.2022 privind completarea anexei la Ordinul ministrului finanțelor publice nr. 1.998/2019 pentru aprobarea Normelor metodologice privind întocmirea și depunerea situațiilor financiare trimestriale și a unor raportări financiare lunare ale instituțiilor publice în anul 2019, precum și pentru modificarea și completarea altor norme metodologice în domeniul contabilității publice.

Situațiile financiare încheiate la 31 decembrie 2022 cuprind:

1. Bilanț ;
2. Contul de rezultat patrimonial ;
3. Situația fluxurilor de trezorerie (cu anexa disponibilităților din Trezoreria Municipiului Brăila) ;
4. Situația fluxurilor de trezorerie reprezentând disponibilitățile din alte bănci
5. Disponibil din mijloace cu destinație specială ;
6. Situația activelor și datoriilor instituțiilor publice din administrația locală
7. Situația plăților și a sumelor declarate pentru cota parte aferentă cheltuielilor finanțate din FEN postaderare ;
8. Situația plăților efectuate din fonduri externe nerambursabile (FEN) postaderare (titlul 56 și titlul 58) ;
9. Situația acțiunilor /partilor sociale detinute de UAT operatori economici ;
10. Situația modificărilor în structura activelor nete/capitaluri
11. Situația activelor fixe amortizabile ;
12. Situația activelor fixe neamortizabile ;
13. Situația plăților restante și arieratelor ;
14. Veniturile și cheltuielile bugetelor locale pe unitati administrativ teritoriale

la 31.12.2022

15. Contul de execuție al bugetului local – venituri ;
16. Contul de execuție al bugetului local – cheltuieli, detalierea cheltuielilor ;
17. Contul de execuție al instituțiilor publice finanțate din venituri proprii și subvenții din bugetul local – venituri ;
18. Contul de execuție al instituțiilor publice finanțate din venituri proprii și subvenții din bugetul local- cheltuieli, detalierea cheltuielilor ;

Conform «Contului de rezultat patrimonial», veniturile operaționale evidențiate la data de 31.12.2022 sunt în sumă de 639.190.035 lei, iar cheltuielile operaționale sunt în sumă de 583.935.252 lei, înregistrându-se un rezultat patrimonial al exercițiului (excedent) de 55.254.783 lei, la care se adaugă deficitul dintre veniturile și cheltuielile financiare în suma de 5.609.968 lei, precum și excedentul din rezultatul extraordinar în valoare de 2.995.212 lei. Excedentul final este în suma de 52.274.096 lei, și este influențat de cheltuielile cu impozitul pe profit în suma de 365.931 lei.

Veniturile financiare în suma de 266 lei sunt înregistrate de către instituțiile de învățământ în cadrul derulării programelor ERASMUS. În cadrul cheltuielilor financiare la rata de capital și dobânda plătită conform Acordului de Imprumut Subsidiar 287/17.09.2002 în suma de 5.609.386 lei, se adaugă și cheltuieli în valoare de 848 lei reprezentând: diferențe de curs valutar aferente contului deschis de S.U.P.A.G.L. BRAILA destinat încasării în valută a sumelor aferente adopțiilor de câini la distanță în suma de 67 lei, 775 lei cheltuieli financiare înregistrate de S.U.P.A.F.L.C. BRAILA iar diferența de 6 lei la unitățile de învățământ ce gestionează programe ERASMUS.

Execuția bugetului consolidat de venituri și cheltuieli la data de 31.12.2022 se prezintă astfel :

lei

BUGET	COD	Încasări realizate	Plăți efectuate	EXCEDENT/ DEFICIT
BUGET LOCAL	02	456.652.337	491.992.882	-35.340.545
Buget venituri proprii și subvenții	10	169.046.078	165.128.958	3.917.120

**Activele fixe necorporale** au prezentat la începutul perioadei de raportare un sold de 4.121.350 lei, iar la sfârșitul perioadei un sold de 4.040.304 lei. Diferența este rezultată din înregistrarea amortizării activelor necorporale aferentă perioadei de raportare .

**Activele fixe corporale** : instalații tehnice, mijloace de transport, animale, plantații, mobilier, aparatura birotică și alte active corporale prezintă un sold la începutul anului de 285.013.087 lei, iar la sfârșitul anului un sold de

358.415.512 lei. Diferenta se datoreaza inregistrarii reevalurii activelor fixe corporale atat in cadrul Primariei Municipiului Braila cat si la institutiile subordonate.

**Terenuri si cladiri** prezinta un sold de 2.833.745.156 lei la inceputul anului si cunoaste o crestere pana la nivelul sumei de 3.627.199.698 lei, influentata de inregistrarea reevalurii domeniului public al Municipiului Braila, evaluare in vederea determinarii valorii de inventar a unor terenuri apartinand domeniului privat al Municipiului Braila, reactualizarea inventarului domeniului public al municipiului Braila conform HCLM 671/25.11. 2022, precum si ca urmare a inregistrarii unui procese verbale de receptie, la finalizarea lucrarilor aferente obiectivului de investitii cum ar fi : Consolidare Corp A si B Liceul « Panait Cerna ».

**Active financiare necurente** prezintă un sold de 93.354.074 lei format din : -acțiuni necotate (93.353.224 lei) la S.C.BRAICAR S.A.(65. 260.590 lei-HCLM 535/2018) , S.C .ECO S.A. (10.072.144 lei), S.C. CET S.A.(3.788.790 lei), C.U.P. DUNAREA(3.072.000 lei), S.C. Administrația Piețelor si Târgurilor Brăila (11.159.700 lei) și garanții depuse la furnizori de utilități și alte creanțe în sumă de 850 lei.

**Creanțe comerciale necurente (randul 01010)** prezintă un sold de 2.608.008 lei, reprezentând creanțe din litigii înregistrate de către Serviciul de Transport Public Local de Călători si Administrare Portuară, Poliția Comunitară.

**Stocurile (randul 01019)** de materiale prezintă la începutul anului un sold de 53.057.787 lei, iar la sfârșitul perioadei un sold de 56.175.861 lei reprezentand situatia bunurilor materiale achizitionate conform contractelor de achiziții.

**Creanțele comerciale și avansurile (rândul 01022)** totalizează valoarea de 7.770.949 lei și reprezintă c/val. facturi emise pentru prestări de activități pe domeniul public, taxă ocupare domeniul public (garaje), debitori abonamente parcare și alți debitori , facturi emise și neîncasate de către Serviciul de Utilitate Publică Seroplant, drepturi constatate de incasat de insitutiile de invatamant . Pozitia bilantiera este influentata de inregistrarea de catre S.U.P.A.G.L. BRAILA a ajustarilor pentru deprecierea creantelor in suma de 4.634.613 lei.

**Creantele bugetului general consolidat (rândul 01024)** – pozitia bilantiera este influentata de suma de 46.315.737 lei reprezentand ajustari pentru deprecierea creantelor bugetare la Primaria Municipiului Braila aferenta unor societati comerciale, pentru care a fost deschisa procedura insolventei/falimentului in conditiile legii.

**Soldul disponibilului la trezorerie, bănci și alte valori** este detaliat în anexele la situațiile financiare și reprezintă disponibilul aflat la trezorerie în sumă de 37.130.375 și disponibilul aflat la bănci comerciale în sumă de 1.626.386 lei. Disponibilul la banci comerciale cuprinde garantii materiale retinute gestionarilor conform legii 22/1969 in suma de 556.090 lei, precum si

disponibilității ale instituțiilor de învățământ care implementează programe ERASMUS în suma de 1.070.296 lei

Contul «471» **Cheltuieli în avans** are un sold de 913.079 lei și reprezintă cheltuieli cu abonamente casuta postală și asigurări obligatorii auto la Direcția de Asistență Socială și cheltuieli cu achiziționarea monitorului oficial înregistrate de Serviciul de Asistență Medicală și Administrarea Creșelor, precum și cheltuieli înregistrate în avans aferente încasărilor din taxa de parcare aferentă anilor următori și încasată în suma de 892.140 lei înregistrată la S.U.P.A.G.L. BRAILA.

**Provizioanele (randul 01055)** prezintă sold în sumă 662.609 lei și reprezintă drepturi salariale castigate în instanța înregistrate la următoarele instituții :11.870 lei -S.U.P.A.G.L. Braila-, 123.022 lei- Camin «Lacu-Sarat», 174.702 lei- Complex Rezidențial «Sfânta Maria», 87.875 lei- Complex Rezidențial «Sfinții Apostoli Petru și Pavel», 65.448 lei -Serviciul Public de Asistență Medicală Braila. 126.156 lei -Direcția de Asistență Socială, 75.536 lei Creșe Braila.

**Randul 01052** sunt cuprinse sume aferente garanțiilor materiale, garanții bună execuție .

**Datoriile comerciale (randul 01061)** din bilanț în sumă de 4.378.148 lei reprezintă datoriile către furnizori cum ar fi : 676.432,00 lei la instituțiile de învățământ reprezentând furnizori de utilități, 135.363,00 lei la Primăria Municipiului Braila, Serviciul de Utilitate Publică de Administrare și Gospodărire Locală înregistrează datoriile în suma de 2.788.664,00 la diversi furnizori aferenți serviciilor de salubritate, 214.687,00 lei la Spitalul Sf.Pantelimon, obligații de plată pentru alimente și medicamente.

**Salariile angajaților (randul 01072)** în sumă de 7.693.956 lei înregistrează o scadere datorată în principal prevederilor O.U.G. 100/2021 din 10 septembrie 2021, pentru modificarea și completarea Legii educației naționale nr. 1/2011 și abrogarea unor acte normative din domeniul protecției sociale, conform căreia creșele de stat devin unități de învățământ cu personalitate juridică, autoritățile locale având calitatea de persoană juridică fondatoare, finanțarea fiind asigurată în conformitate cu prevederile alin. (4<sup>1</sup>), cu obligația de a asigura serviciile prevăzute la alin. (1<sup>1</sup>).

**Alte drepturi cuvenite altor categorii de persoane (randul 01073)** reflectă o creștere la suma de 91.894 lei față de începutul anului, soldul de lei reprezentând indemnizații persoane cu handicap neridicate și alte drepturi neridicate.

La **rândul 01074-Venituri în avans** sunt evidențiate c/val. biletelor de spectacol vândute de către instituțiile publice de spectacol -Teatrul de Păpuși,Teatrul Maria Filotti și venituri înregistrate în avans la S.U.P.A.G.L. BRAILA reprezentant încasări taxa parcare în avans.



La **randul 01075-Provizioane** - sumă de 61.175lei se detaliaza astfel : 61.014 lei inregistrate de Primaria Municipiului Braila , 161.00 lei –Directia de Asistenta Sociala Braila, reprezentand drepturi salariale castigate in instanta .

**Situatia modificarilor in structuraactivelor nete/capitaluri prezinta urmatoarea detaliere :**

**Rand 25002**-Fondul bunurilor care alcatuiesc domeniul public al statului (ct.1010000) -soldul reprezinta terenuri si dane aferente zonei portuare preluate conform actelor normative in vigoare si raportate de catre S.P.T.L.C.A.P. BRAILA.

**Rand 25003** -Fondul bunurilor care alcatuiesc domeniul privat al statului (ct.1020101) -soldul reprezinta locuinte ANL gestionate de S.U.P.AF.L.C. Braila, diminuarile sunt datorate vanzarii de locuinte. In anul 2022 s-au vandut 273 de locuinte conform H.G. 1174/2021 privind modificarea și completarea Normelor metodologice pentru punerea în aplicare a prevederilor Legii nr. 152/1998 privind înființarea Agenției Naționale pentru Locuințe, aprobate prin Hotărârea Guvernului nr. 962/2001.

**Rand 25004** -Fondul bunurilor care alcatuiesc domeniul public al unitatilor administrativ teritoriale (ct.1030000)–soldul reprezinta active gestionate atat de Primaria Municipiului Braila cat si de institutiile subordonate care au primit in administrare prin hotarari de consiliu local active pentru desfasurarea activitatii. Cresterile se datoreaza in principal reevaluarii domeniului public, precum si a finalizarii si trecerii in domeniul public a unor obiective de investitii cum ar fi : Modernizare strazi Cartier Pisc, conform H.C.L.M 671/2022-21.157.500 lei, H.C.L.M. 461/2022 -44.314.887 lei -Modificarea valorii de inventar ale bunurilor de uz public situate in Municipiul Braila, Parc Monument Lot 2 si Lot 4.Diminuarile sunt inregistrate ca urmare a punerii in aplicare unor acte normative cum ar fi :HCLM 802/2021 -Preluarea din administrarea societatii BRAICAR S.A. a bunurilor publice inscrise in inventarul domeniului public al Municipiului Braila, Capitolul F - "Sisteme de transport public local, in comun, de persoane, cu terenurile aferente", ca urmare a lucrarilor ce vor fi executate conform proiectului "Modernizare transport electric Bulevardul Independentei" si aprobarea trecerii acestora din domeniul public in domeniul privat al Municipiului Braila.-7.709.938 lei, H.C.L.M 658/2021 - Aprobarea solicitării de trecere a terenului în suprafață de 78.549,00 mp, situat În Municipiul Brăila , DN 22B - KM 4+520, in scris În Cartea Funciară nr. 91898 Brăila, din domeniul public al Municipiului Brăila și administrarea Consiliului Local Municipal Brăila, in domeniul public al Judetului , Brăila.-6.954.886lei.

**Rand 25005**-Fondul bunurilor care alcatuiesc domeniul privat al unitatilor administrativ teritoriale-soldul final a fost influentat de cresteri ca urmare a evaluarii unor terenuri in vederea stabilirii valorii de inventar la Municipiul Braila, inregistrarii reevaluarii domeniului privat neamortizabil in suma de 77.762.695 lei. Descresterile se datoreaza inregistrarii H.C.L.M.336/463/2022 prin care « punctele gospodaresti de tip modular » si « elementele de amenajare

loc de joaca pentru copii » sunt declarate ca fiind bunuri de uz public si drept urmare au fost trecute in domeniul public al Municipiului Braila.

**Rand 250051**-Fonduri care alcatuiesc proprietatea privata a institutiei publice de de administrare locala (ct.1040102)- soldul reprezinta terenuri si cladiri detinute de institutii de invatamant Scoala Gimnaziala « Ion Luca Caragiale », Scoala Gimnaziala « Vlaicu Voda », Liceul Tehnologic « Gheorghe K. Constantinescu », Colegiul « Ana Aslan ».

**Rand 25006**-Rezerve de reevaluare-soldul este influentat de inregistrarea reevaluarii la Municipiul Braila.

La anexa învățământ particular au fost incluse sume de la buget Grădinița cu program normal FREE CHIDDREN, Școala primară Sfânta Maria și Școala primară Doctor Luca.

Unitățile de învățământ gestionează proiecte ERASMUS.Incasarile si platile aferente acestor operatiuni sunt reflectate in formularul « Disponibil din mijloace cu destinatie speciala » .

Elementele prezentate în situațiile financiare s-au evaluat în conformitate cu principiile contabile generale conform contabilității de angajamente. Precizăm că instituțiile subordonate au întocmit și anexat declarațiile la situațiile financiare proprii în conformitate cu prevederile art.30 din Legea nr.82/1991, republicată.

În baza principiului continuității activității și a principiului permanenței metodei precum și cel al prudenței și contabilității pe baza de angajament toate operațiunile economice și financiare se înregistrează pe baza documentelor justificative, forma de înregistrare a operațiunilor este maestru-șah, iar principalele registre sunt : Registrul-jurnal, Registrul –inventar, Cartea-Mare si Balanta de verificare.

Actiunile fixe corporale și necorporale se prezintă în bilanț la valoarea de intrare, amortizarea s-a calculat folosind metoda amortizării liniare, stocurile s-au înregistrat în contabilitate la costul de achiziție, iar creanțele și datoriile instituției s-au înregistrat la valoarea nominală. Politicile contabile au fost elaborate și respectate astfel încât s-a asigurat furnizarea prin situațiile financiare a informațiilor relevante pentru nevoile utilizatorilor în luarea deciziilor economice aferente activității entității.

PRIMAR  
Viorel Marian Dragomir

DIRECTOR EXECUTIV ,  
Gurgu Vasilica

Întocmit  
Macedon Mihaela

**BILANT**  
**31.12.2022**

pag.: 1 - lei -

COD	DENUMIRE INDICATORI	SOLD LA INCEPUTUL PERIOADEI	SOLD LA SFARSITUL PERIOADEI
01003	1.Active fixe necorporale (ct.2030000+2050000+2060000+2080100+2080200+2330000-2800300-2800500-2800801-2800809-2900400-2900500-2900801-2900809-2930100*)	4.121.350	4.040.304
01004	2.Instalatii tehnice, mijloace de transport, animale, plantatii, mobilier, aparatura birotica si alte active corporale (ct.2130100+2130200+2130300+2130400+2140000+2310000-2810301-2810302-2810303-2810304-2810400-2910301-2910302-2910303-2910304-2910400-2930200*)	285.013.087	358.415.512
01005	3.Terenuri si cladiri (ct.2110100+2110200+2120101+2120102+2120201+2120301+2120401+2120501+2120601+2120901+2310000-2810100-2810201-2810202-2810203-2810204-2810205-2810206-2810207-2810208-2910100-2910201-2910202-2910203-2910204-2910205-2910206-2910207-2910208-2930200)	2.833.745.156	3.627.199.698
01007	5.Active financiare necurente (investitii pe termen lung) peste un an (ct.2600100+2600200+2600300+2650000+2670201+2670202+2670203+2670204+2670205+2670208-2960101-2960102-2960103-2960200), din care:	93.353.509	93.354.074
01008	Titluri de participare (ct.2600100+2600200+2600300-2960101-2960102-2960103)	93.353.224	93.353.224
01009	6.Creante necurente - sume ce urmeaza a fi incasate dupa o perioada mai mare de un an (ct.4110201+4110208+4130200+4280202+4610201+4610209-4910200-4960200) din care:	5.798.082	6.319.478
01010	Creante comerciale necurente - sume ce urmeaza a fi incasate dupa o perioada mai mare de un an (ct.4110201+4110208+4130200+4610201-4910200-4960200)	2.669.471	2.608.008
01015	7.TOTAL ACTIVE NECURENTE (rd.03+04+05+06+07+09)	3.222.031.184	4.089.329.066
01019	1.Stocuri (ct.3010000+3020100+3020200+3020300+3020400+3020500+3020600+3020700+3020800+3020900+3030100+3030200+3040100+3040200+3050100+3050200+3070000+3090000+3310000+3320000+3410000+3450000+3460000+3470000+3490000+3510100+3510200+3540100+3540500+3540600+3560000+3570000+3580000+3590000+3610000+3710000+3810000+/-3480000+/-3780000-3910000-3920100-3920200-3920300-3930000-3940100-3940500-3940600-3950100-3950200-3950300-3950400-3950600-3950700-3950800-3960000-3970100-3970200-3970300-3980000-4420803)	53.057.787	56.175.861
01021	Creante din operatiuni comerciale, avansuri si alte decontari (ct.2320000+2340000+4090101+4090102+4110101+4110108+4130100+4180000+4250000+4280102+4610101+4610109+4730109**+4810101+4810102+4810103+4810900+4830000+4840000+4890101+4890301-4910100-4960100+5120800) din care:	32.894.337	64.058.016
01022	Creante comerciale si avansuri (ct.2320000+2340000+4090101+4090102+4110101+4110108+4130100+4180000+4610101-4910100-4960100),din care:	2.664.248	7.770.949
010221	Avansuri acordate(ct.2320000+2340000+4090101+4090102)		4.926.910
01023	Creante bugetare (ct.4310100**+4310200**+4310300**+4310400**+4310500**+4310600**+4310700**+4370100**+4370200**+4370300**+4420400+4420802+4440000**+4460100**+4460200**+4480200+4610102+4610104+4630000+4640000+4650100+4650200		

COD	DENUMIRE INDICATORI	SOLD LA INCEPUTUL PERIOADEI	SOLD LA SFARSITUL PERIOADEI
	+4660401+4660402+4660500+4660900+4810101**+4810102**+ 4810103**+4810900**-4970000), din care:	102.837.635	101.840.441
01024	Creantele bugetului general consolidat (ct.4630000+4640000+4650100+ 4650200+4660401+4660402+4660500+4660900-4970000)	101.672.900	100.707.102
01025	Creante din operatiuni cu fonduri externe nerambursabile si fonduri de la buget (ct.4500100+4500300+4500501+4500502+4500503+4500504+ 4500505+4500700+4510100+4510300+4510500+4530100+4540100+ 4540301+4540302+4540501+4540502+4540503+4540504+4550100+ 4550301+4550302+4550303+4560100+4560303+4560309+4570100+ 4570201+4570202+4570203+4570205+4570206+4570209+4570301+ 4570302+4570309+4580100+4580301+4580302+4610103+4730103**+ 4740000+4760000), din care:	2.858.787	23.624.190
01030	Total creante curente (rd.21+23+25+27)	138.590.759	189.522.647
01033	Conturi la trezorerie, casa in lei. (ct.5100000+5120101+5120501+5130101+ 5130301+5130302+5140101+5140301+5140302+5150101+5150103+5150 301 +5150500+5150600+5160101+5160301+5160302+5170101+5170301+51 70302 +5200100+5210100+5210300+5230000+5250101+5250102+5250301+52 50302 +5250400+5260000+5270000+5280000+5290101+5290201+5290301+52 90400 +5290901+5310101+5410101+5500101+5520000+5550101+5550400+55 70101 +5580101+5580201+5590101+5600101+5600300+5600401+5610101+56 10300 +5620101+5620300+5620401+5710100+5710300+5710400+5740101+57 40102 +5740301+5740302+5740400+5750100+5750300+5750400-7700000)	68.060.725	37.130.375
010331	Dobanda de incasat,alte valori,avansuri de trezorerie (ct.5180701+5320100+ 5320200+5320300+5320400+5320500+5320600+5320800+5420100)	497.213	639.566
01035	Conturi la institutii de credit, BNR, casa in valuta (ct.5110101+5110102+ 5120102+5120402+5120502+5130102+5130202+5140102+5140202+ 5150102+5150202+5150302+5160102+5160202+5170102+5170202+ 5290102+5290202+5290302+5290902+5310402+5410102+5410202+ 5500102+5550102+5550202+5570202+5580102+5580202+5580302+ 5580303+5590102+5590202+5600102+5600103+5600402+5610102+ 5610103+5620102+5620103+5620402)	1.919.070	1.626.386
01040	Total disponibilitati si alte valori (rd.33+33.1+35+35.1)	70.477.008	39.396.327
01042	6.Cheltuieli in avans (ct.4710000)	1.094.258	913.079
01045	7.TOTAL ACTIVE CURENTE (rd.19+30+31+40+41+41.1+42)	263.219.812	286.007.914
01046	8.TOTAL ACTIVE (rd.15+45)	3.485.250.996	4.375.336.980
01052	1.Sume necurente - sume ce urmeaza a fi platite dupa o perioada mai mare de un an (ct.2690200+4010200+4030200+4040200+ 4050200+4280201+4620201+4620209+5090000), din care:	4.315.836	3.097.851
01053	Datorii comerciale (ct.4010200+4030200+4040200+4050200+ 4620201)	4.092.915	2.512.945
01055	3.Provizioane (ct.1510201+1510202+1510203+1510204+1510208)	53.992	662.609
01058	TOTAL DATORII NECURENTE (rd.52+54+55)	4.369.828	3.760.460
01060	1.Datorii comerciale, avansuri si alte decontari (ct.2690100+4010100+		

COD	DENUMIRE INDICATORI	SOLD LA INCEPUTUL PERIOADEI	SOLD LA SFARSITUL PERIOADEI
01061	4030100+4040100+4050100+4080000+4190000+4620101+4620109+4730109+4810101+4810102+4810103+4810900+4830000+4840000+4890201+5090000+5120800), din care:	13.374.462	8.421.125
01062	Datorii comerciale si avansuri (ct.4010100+4030100+4040100+4050100+4080000+4190000+4620101), din care:	5.277.140	4.378.148
010631	2.Datorii catre bugete (ct.4310100+4310200+4310300+4310400+4310500+4310600+4310700+4370100+4370200+4370300+4400000+4410000+4420300+4420801+4440000+4460100+4460200+4480100+4550501+4550502+4550503+4620109+4670100+4670200+4670300+4670400+4670500+4670900+4730109+4810900),din care:	27.051.183	53.999.429
01065	Contributii sociale (ct.4310100+4310200+4310300+4310400+4310500+4310600+4310700+4370100+4370200+4370300)	4.178.609	4.535.063
01072	3.Datorii din operatiuni cu Fonduri externe nerambursabile si fonduri de la buget,alte datorii catre alte organisme internationale (ct.4500200+4500400+4500600+4510200+4510401+4510402+4510409+4510601+4510602+4510603+4510605+4510606+4510609+4520100+4520200+4530200+4540200+4540401+4540402+4540601+4540602+4540603+4550200+4550401+4550402+4550403+4550404+4550409+4560400+4580401+4580402+4580501+4580502+4590000+4620103+4730103+4760000)	15.519.662	29.793.987
01073	6.Salariile angajatilor (ct.4210000+4230000+4260000+4270100+4270300+4280101)	7.695.497	7.693.956
01074	7.Alte drepturi cuvenite altor categorii de persoane (pensii, indemnizatii de somaj, burse) (ct.4220100+4220200+4240000+4260000+4270200+4270300+4290000+4380000), din care:	68.878	91.894
01075	8.Venituri in avans (ct.4720000)	1.111.233	1.599.724
01077	9.Provizioane (ct.1510101+1510102+1510103+1510104+1510108)	644.902	61.175
01078	10.TOTAL DATORII CURENTE (rd.60+62+65+70+71+72+73+74+75)	65.465.817	101.661.290
01079	11.TOTAL DATORII (rd.58+78)	69.835.645	105.421.750
01080	12.ACTIVE NETE = TOTAL ACTIVE - TOTAL DATORII = CAPITALURI PROPRII (rd.80=rd.46-79=rd.90)	3.415.415.351	4.269.915.230
01084	1.Rezerve, fonduri (ct.1000000+1000101+1000201+1000202+1000301+1000401+1000402+1010000+1020101+1020102+1020103+1030000+1040101+1040102+1040103+1050100+1050200+1050300+1050400+1050500+/-1060000+1060000+1320000+1330000)	2.947.150.566	3.754.114.712
01085	2.Rezultatul reportat (ct.1170000-sold creditor)	449.258.212	463.526.422
01087	4.Rezultatul patrimonial al exercitiului (ct.1210000-sold creditor)	19.006.573	52.274.096
01090	6.TOTAL CAPITALURI PROPRII (rd.84+85-86+87-88)	3.415.415.351	4.269.915.230

Conducatorul institutiei

VIOREL MARIAN DRAGOMIR

Conducatorul compartimentului  
financiar- contabil

VASILICA GURGU

## CONTUL DE REZULTAT PATRIMONIAL

31.12.2022

pag.: 1 - lei -

COD	DENUMIRE INDICATORI	An precedent	An curent
02002	1.Venituri din impozite, taxe, contributi de asigurari si alte venituri ale bugetelor (ct.7300100+7300201+7300202+7300203+7310100+7310200+7320100+ 7330000+7340000+7350100+7350200+7350300+7350400+7350500+ 7350601+7350602+7360100+7390000+7450100+ 7450200+7450300+7450400+ 7450500+7450700+7450900+7460100+7460200+7460300+7460900)	312.457.676	328.742.835
02003	2.Venituri din activitati economice (ct.7210000+7220000+7510100+7510200+/-7090000)	59.448.797	68.232.481
02004	3.Finantari, subventii, transferuri, alocatii bugetare cu destinatie speciala (ct.7510500+7710000+7720100+7720200+7740100+7740200+7750000+ 7760000+7780000+7790101+7790109)	125.555.412	179.628.221
02005	4.Alte venituri operationale (ct.7140000+7180000+7500000+7500100+7500200 +7510300+7510400+7810200+7810300+7810401+7810402+7770000)	54.368.274	62.586.498
02006	TOTAL VENITURI OPERATIONALE (rd.02+03+04+05)	551.830.159	639.190.035
02008	1.Salarii si contributiile sociale aferente angajatilor (ct.6410000+6420000+6450100+ 6450200+6450300+6450400+6450500+6450600+6450700+6450800+6460000+ 6470000)	148.435.281	154.182.348
02009	2.Subventii si transferuri (ct.6700000+6710000+6720000+6730000+6740000+ 6750000+6760000+6770000+6780000+6790000)	174.666.721	213.615.982
02010	3.Stocuri, consumabile, lucrari si servicii executate de terti (ct.6010000+6020100+ 6020200+6020300+6020400+6020500+6020600+6020700+6020800+6020900+ 6030000+6060000+6070000+6080000+6090000+6100000+6110000+6120000+ 6130000+6140000+6220000+6230000+6240100+6240200+6260000+6270000+ 6280000+6290100)	110.628.461	131.184.243
02011	4.Cheltuieli de capital, amortizari si provizioane (ct.6810100+ 6810200+6810300+6810401+6810402+6820101+6820109+ 6820200+6890100+6890200)	85.100.425	75.924.994
02012	5. Alte cheltuieli operationale (ct.6350100+6540000+6580101+6580109)	10.370.286	9.027.685
02013	TOTAL CHELTUIELI OPERATIONALE (rd.08+09+10+11+12)	529.201.174	583.935.252
02015	- EXCEDENT (rd.06-rd.13)	22.628.985	55.254.783
02017	IV.VENITURI FINANCIARE (ct.7630000+7640000+7650100+7650200+7660000+ 7670000+7680000+7690000+7860300+7860400)	4.511	266
02018	V. CHELTUIELI FINANCIARE (ct.6630000+6640000+6650100+6650200+6660000+ 6670000+6680000+6690000+6860300+6860400+6860800)	5.778.885	5.610.234
02021	- DEFICIT (rd.18-rd.17)	5.774.374	5.609.968
02023	- EXCEDENT (rd.15+20-16-21)	16.854.611	49.644.815
02025	VIII. VENITURI EXTRAORDINARE (ct.7910000)	2.389.489	3.872.185
02026	IX. CHELTUIELI EXTRAORDINARE (ct.6900000+6910000)	59.762	876.973
02028	- EXCEDENT (rd.25-rd.26)	2.329.727	2.995.212
020292	- EXCEDENT (rd.23+28-24-29)	19.184.338	52.640.027
020294	Cheltuieli cu impozitul pe profit (din ct.6350200)	177.765	365.931
02031	- EXCEDENT (rd.29,2-29,4)	19.006.573	52.274.096

Conducatorul institutiei

VIOREL MARIAN DRAGOMIR

Conducatorul compartimentului  
financiar-contabil

VASILICA GURGU

## SITUATIA FLUXURILOR DE TREZORERIE

31.12.2022

pag: 1 - lei -

COD	DENUMIRE INDICATORI	Total	Casa ct. 5310101	Buget de stat ct. 5200100/ 7700000	Buget local ct. 5210100/ 7700000	Buget asigurari sociale de stat ct. 5250101+ 5250102/ 7700000	Buget asigurari pentru somaj ct. 5740101+ 5740102/ 7700000	Buget Fond national unic de asigurari sociale de sanatate ct. 5710100/ 7700000	Buget Fond pentru mediu ct. 5750100/ 7700000	Buget trezoreria statului ct. 5240100/ 7700000	Buget instituti publice finantate integral din venituri proprii ct. 5600101/ 7700000	Buget instituti publice finantate din venituri proprii si subventii ct. 5610101/ 7700000	Buget activitati finantate din venituri proprii si buget activitati de privatizare ct.5620101/ 7700000	Buget imprumuturi interne si externe ct. 5130101+ 5140101+ 5160101+ 5170101/ 7700000	Buget fonduri externe nerambur- sabile (sursa D) ct. 5150103/ 7700000	Alte disponibi- litati (ct.5XX)
03002	1. Incasari	754.854.412	79.300.348		453.816.554						43.249.508	119.997.649	5.798.021			52.691.032
03003	2. Plati	642.957.293	79.300.348		358.218.477						39.952.215	107.965.350	5.322.946			52.197.959
03004	3. Numerar net din activitatea operationala (rd.02-rd.03)	111.897.119			95.598.477						3.297.293	12.032.289	475.975			493.075
03006	1. Incasari	2.835.383			2.835.383											
03007	2. Plati	140.053.466			128.165.019						206.749	11.655.823	25.875			
03008	3. Numerar net din activitatea de investitii (rd.06-07)	-137.218.083			-125.329.636						-206.749	-11.655.823	-25.875			
03011	2. Plati	5.609.386			5.609.386											
03012	3. Numerar net din activitatea de finantare (rd.10-rd.11)	-5.609.386			-5.609.386											
03013	IV.CRESTEREA (DESCRESTEREA) NETA DE NUMERAR SI ECHIVALENT DE NUMERAR (rd.04+rd.08+rd.12)	-36.930.350			-35.340.545						3.090.544	376.476	450.100			493.075
03014	V. NUMERAR SI ECHIVALENT DE NUMERAR LA INCEPUTUL ANULUI	68.060.725			56.315.144						3.526.402	888.433	779.859			1.550.887
030141	-sume recuperate/primate in excedentul anului precedent	59.651.698			56.000.000						3.168.949		482.749			
030142	-sume utilizate/transferate din excedentul anului precedent	59.651.698			56.000.000						3.168.949		482.749			
03015	VI.NUMERAR SI ECHIVALENT DE NUMERAR LA SFARSITUL PERIOADEI (rd.13+rd.14+ rd.14.1-rd.14.2-rd.14.3)	37.130.373			20.974.599						11.616.946	1.264.909	1.229.959			2.043.962

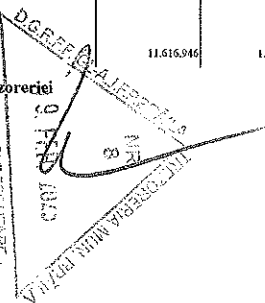
Conducatorul institutiei

VIOREL MARIAN DRAGOMIR

Conducatorul compartimentului  
financiar- contabil

VASILICA GURGU

Viza Trezoreriei

SERVICIUL SI DEPARTAMENTUL  
CONTABILITATI BUCUR

## SITUATIA FLUXURILOR DE TREZORERIE

31.12.2022

pag.: 1 - lei -

COD	DENUMIRE INDICATORI	Total	Casa in valuta	Alte disponibilitati
04002	1. Incasari	22.554.777		22.554.777
04003	2. Plati	22.847.461		22.847.461
04004	3. Numerar net din activitatea operationala (rd.02-rd.03)	-292.684		-292.684
04013	IV CRESTEREA (DESCRESTEREA) NETA DE NUMERAR SI ECHIVALENT DE NUMERAR (rd.04+rd.08+rd.12)	-292.684		-292.684
04014	V NUMERAR SI ECHIVALENT DE NUMERAR LA INCEPUTUL PERIOADEI	1.919.070		1.919.070
04017	VI NUMERAR SI ECHIVALENT DE NUMERAR LA FINELE PERIOADEI (rd.13+14+15-16)	1.626.386		1.626.386

Conducatorul institutiei

VIOREL MARIAN DRAGOMIR

Conducatorul compartimentului financiar- contabil

VASILICA GURGU



## DISPONIBIL DIN MIJLOACE CU DESTINATIE SPECIALA

31.12.2022

- lei -

DENUMRE INDICATORI	COD	DISPONIBIL LA INCEPUTUL ANULUI	INCASARI	PLATI	DISPONIBIL LA SFARSITUL PERIOADEI
TOTAL (rd.02 la 15)	05001	1.956.888	1.138.902	1.432.085	1.663.705
- Sume primite ca donatii si sponsorizari (ct.5500101,ct.5500102/analitice distincte)	05002	37.818		499	37.319
- Garantii materiale retinute gestionarilor conform Legii nr.22/1969 (ct.5500101,ct.5500102/analitice distincte)	05003	573.644	25.784	43.338	556.090
- Alte disponibilitati cu destinatie speciala (ct.5500101,ct.5500102/analitice distincte)	05011	1.345.426	1.113.118	1.388.248	1.070.296

Conducatorul institutiei,

VIOREL MARIAN DRAGOMIR

Conducatorul compartimentului  
financiar-contabil

VASILICA GURGU


**Situatia modificarilor in structura  
activelor nete/capitalurilor  
31.12.2022**

Anexa 34


pag.: 1 -lei-

Denumirea elementului de capital	Cod	Sold la inceputul anului	Cresteri	Reduceri	Sold la sfarsitul anului
A	B	1	2	3	4
Fondul bunurilor care alcatuiesc domeniul public al statului (ct.1010000)	25002	19.479.385			19.479.385
Fondul bunurilor care alcatuiesc domeniul privat al statului (ct.1020101)	25003	70.703.607		28.139.451	42.564.156
Fondul bunurilor care alcatuiesc domeniul public al unitatilor administrativ-teritoriale (ct.1030000)	25004	2.542.175.482	811.125.581	55.913.443	3.297.387.620
Fondul bunurilor care alcatuiesc domeniul privat al unitatilor administrativ-teritoriale (ct.1040101)	25005	309.701.230	95.929.664	15.696.914	389.933.980
Fondul bunurilor care alcatuiesc proprietatea privata a institutiei publice din administratia locala(ct.1040102)	250051	511.706			511.706
Rezerve din reevaluare (ct.1050100+1050200+1050300+1050400+1050500)	25006	4.579.156	729.150.663	729.491.954	4.237.865
Rezultatul reportat (ct.1170000 - sold creditor)	25017	449.258.212	266.031.964	251.763.754	463.526.422
Rezultatul patrimonial al exercitiului (ct.1210000 - sold creditor)	25019	19.006.573	764.865.223	731.597.700	52.274.096
Total capitaluri proprii(rd.01 la 17 - rd.18+rd.19-rd.20)	25021	3.415.415.351			4.269.915.230

Conducatorul institutiei


  
VIOREL MARIAN DRAGOMIR

Conducatorul compart. fin. contabil


  
VASILICA GURGU

## SITUATIA ACTIVEIOR FIXE AMORTIZABILE

31.12.2022

Anexa 35a

- lei -

DENUMIREA ACTIVEIOR FIXE	Cod	Existent la 31.12.2022		SOLD LA INCEPUTUL ANULUI	CRESTERI					
		1	2		TOTAL din care:	diferente din reevaluare	achizitii*)	transferuri/ primit cu titlu gratuit	donatii, sponsorizari	alte cai
A	B	1	2	3	4=5+6+7+8+9	5	6	7	8	9
Concesiuni, brevete, licente, marci comerciale, drepturi si active similare (ct.2050000)	003			907.324	124.005		124.005			
Alte active fixe necorporale(ct.2080100,2080200)	004			3.024.987	112.748		96.989			15.759
TOTAL	005			3.932.311	236.753		220.994			15.759
Constructii (ct.212) din care:	008			34.657.825	6.985.112	1.490.059	2.804.727			2.690.326
-alte active fixe incadrate in grupa constructii (ct.2120901), din care:	016			34.657.825	6.985.112	1.490.059	2.804.727			2.690.326
Instalatii tehnice, mijloace de transport, animale si plantatii (ct.2130100,2130200, 2130300,2130400)	017			32.631.223	9.435.014		3.508.844	7.709	5.718	5.912.743
Mobilier, aparatura birotica, echipamente de protectie a valorilor umane si mate- riale si alte active fixe corporale (ct.2140000)	018			8.572.939	1.679.278		1.465.966			213.312
TOTAL	019			75.761.987	18.093.404	1.490.059	7.779.537	7.709	5.718	8.816.381
TOTAL ACTIVE FIXE	020			79.694.296	18.336.157	1.490.059	8.000.531	7.709	5.718	8.832.140

DENUMIREA ACTIVELO FIXE	Cod	REDUCERI							SOLD LA SFARSITUL ANULUI	Ajustari de valoare (amortizari si ajustari pentru depreciere)				Valoarea contabila neta, din care:		
		TOTAL din care:	Diferente din reevaluare**)	Eliminare amortizare***)	dezmembrari si casari	transferuri/ cu titlu gratuit	vanzari	alte cai		Sold la inceputul anului	Cresteri	Reduceri	Sold la sfarsitul anului	Domeniul privat al statului	Domeniul privat al UAT	Proprietatea privata a institutiei publice
		10=11+12+13+ 14+15+16	11	12	13	14	15	16		17=3+4-10	18	19	20	21=18+19-20	22=17-21-23-24	23=17-21-22-24
Concesiuni, brevete, licente, marci comerciale, drepturi si active similare (ct.2050000)	00	11.473			11.473			1.019.856	618.340	134.946	11.473	741.813		203.775	74.268	
Alte active fixe	00	1.199					1.199	3.136.536	2.211.397	133.844	1.199	2.344.042		646.411	146.083	
TOTAL	00	12.672			11.473		1.199	4.156.392	2.829.737	268.790	12.672	3.085.855		850.186	220.351	
Constructii (ct.212) din care:	00	6.182.820	1.490.059	1.140.989				808.438	2.743.334	35.460.117	21.996.725	2.359.624	1.166.282	23.190.067	1.915.891	10.354.159
alte active fixe incadrate in grupa (ct.2120901), din care:	01	6.182.820	1.490.059	1.140.989				808.438	2.743.334	35.460.117	21.996.725	2.359.624	1.166.282	23.190.067	1.915.891	10.354.159
Instalatii tehnice, mijloace de transport, animale si plantatii (ct.2130100, 2130200, 2130300, 2130400)	01	811.985		16.900	366.797			428.288	41.154.252	24.088.096	6.429.323	903.913	29.613.506	2.038.400	9.502.346	
Mobilier, aparatura birotica, echipamente de protectie a valorilor umane si mate- riale si alte active fixe corporale (ct.2140000)	01	961.435			16.767			944.668	9.290.782	6.140.358	944.174	609.616	6.474.916	868.168	1.947.698	
TOTAL	01	7.956.240	1.490.059	1.157.889	383.564			808.438	4.116.290	85.905.151	52.225.179	9.733.121	2.679.811	59.278.489	4.822.459	21.804.203
TOTAL ACTIVE FIXE	02	7.968.912	1.490.059	1.157.889	395.037			808.438	4.117.489	90.061.543	55.054.916	10.001.911	2.692.483	62.364.344	5.672.645	22.024.554

Conducatorul institutiei

VIOREL MARIAN DRAGOMIR

Conducatorul compartimentului  
financiar- contabil

VASILICA GURGU

## SITUATIA ACTIVELOR FIXE NEAMORTIZABILE

31.12.2022

Anexa 35b

- lei -

DENUMIREA ACTIVELOR FIXE	Cod	Existent la 31.12.2022			SOLD LA INCEPUTUL ANULUI	CRESTERI					
		UM	UM	UM		TOTAL din care:	diferente din reevaluare	achizitii	transferuri/ primite cu titlu gratuit	donatii, sponsorizari	alte cai
A	B	1	2	3	4	5=6+7+8+9+10	6	7	8	9	10
Active fixe necorporale in curs de executie (ct.2330000)	003				3.018.776	30.984		30.984			
TOTAL	004				3.018.776	30.984		30.984			
ACTIVE FIXE CORPORALE	006										
Amenajari la terenuri (ct.2110200)					3.008.379	3.036.403	32.599	2.196.747			807.057
Terenuri (ct.2110100)	007				686.461.845	206.348.025	64.616.495	137.114.019			4.617.511
Constructii (ct.212) din care:	008				1.979.892.155	606.195.833	98.624.539	497.731.978			9.839.316
- drumuri publice,exclusiv poduri,podete,pasarele si viaducte si tunele (ct.2120101)	009				596.462.930	219.032.831		219.032.831			
alte active fixe incadrate in grupa constructii (ct.2120901)	016				1.383.429.225	387.163.002	98.624.539	278.699.147			9.839.316
Instalatii tehnice,mijloace de transport, animale si plantatii (ct.2130100+2130200+ 2130300+2130400)	017				267.583.273	81.445.102	6.401.183	71.599.984			3.443.935
Mobilier,aparatura birou,echipamente de protectie a valorilor umane si materiale si alte active fixe corporale (ct.2140000)	018				5.625.758	1.007.266	226.076	328.703			452.487
Active fixe corporale in curs de executie (ct.2310000)	019				152.650.025	124.711.489		124.174.276	372.857	35.773	128.583
TOTAL	021				3.095.221.435	1.022.744.118	169.900.892	833.145.707	372.857	35.773	19.288.889
TOTAL ACTIVE FIXE	022				3.098.240.211	1.022.775.102	169.900.892	833.176.691	372.857	35.773	19.288.889

DENUMIREA ACTIVEI FIXE	Cod	REDUCERI					SOLD LA SFARSITUL ANULUI	Valoarea aferenta activelor fixe neamortizabile									
		TOTAL din care:	Reevaluare	dezmembrari	transferuri/	vanzari		alte cai	Fondul activelor fixe necorporale ct.1000000+ 1000101+ 1000201+ 1000202+ 1000301+	Domeniul public al statului ct. 1010000	Domeniul privat al statului ct.1020101	Proprietatea privata a institutiilor publice ct.1020102	Domeniul public al al U.A.T. ct.1030000	Domeniul privat al al U.A.T. ct.1040101	Proprietatea privata a institutiilor publice din administratia locala ct.1040102		
		A	B	11=12+13+ 14+15+16	12	13		14	15	16	17=4+5-11 17=18+19+20+21 22+23+24	18 1000401+ 1000402	19	20	21	22	23
Active fixe necorporale in curs de executie (ct.2330000)	003		79.993					79.993	2.969.767								
TOTAL	004		79.993					79.993	2.969.767								
ACTIVE FIXE CORPORALE	006																
Amenajari la terenuri (ct.2110200)									6.044.782				5.721.935	322.847			
Terenuri (ct.2110100)	007		20.353.714					20.353.714	872.456.156		3.074.722		492.438.271	376.531.457	411.706		
Constructii (ct.212) din care:	008		58.439.966		98.357			58.341.609	2.527.648.022		16.404.663	42.564.156	2.456.478.810	12.100.393	100.000		
- drumuri publice, exclusiv si viaducte si tunele (ct.2120101)	009		5.590.580					5.590.580	809.905.181				809.846.333	58.848			
alte active fixe incadrate in grupa constructii (ct.2120901)	016		52.849.386		98.357			52.751.029	1.717.742.841		16.404.663	42.564.156	1.646.632.477	12.041.545	100.000		
Instalatii tehnice, mijloace de transport, animale si plantatii (ct.2130100+2130200+ 2130300+2130400)	017		9.832.367		698.724			9.133.643	339.196.008				338.655.595	540.413			
Mobilier, aparatura birou, echipamente de protectie a valorilor umane si materiale si alte active fixe corporale (ct.2140000)	018		2.101.145		1.760.366			340.779	4.531.879				4.093.009	438.870			
Active fixe corporale in curs de executie (ct.2310000)	019		68.249.813		121.198	307.115		67.821.500	269.111.701								
TOTAL	021		158.977.005		1.678.645	307.115		155.991.245	3.958.988.548		19.479.385	42.564.156	3.297.387.620	389.933.980	511.706		
TOTAL ACTIVE FIXE	022		159.056.998		2.678.645	307.115		156.071.238	3.961.958.315		19.479.385	42.564.156	3.297.387.620	389.933.980	511.706		

Conducatorul institutiei,  
VIOREL MARIAN DRAGOMIR

Conducatorul compart. fin contabil  
VASILICA GURGU

## Situatia actiunilor/partilor sociale detinute direct/indirect de catre UAT, la operatorii economici

14-02-2023

Nr. Crt.	Operatorul Economic la care Unitatea administrativ teritoriala este actionar direct sau indirect					Unitatea Administrativ teritoriala este actionara		Valoarea actiunilor/partilor sociale din capitalul social al operatorului economic, detinute de catre unitatea administrativ teritoriala (lei)		Ponderea in Capitalul social al operatorului economic
	Cod unic de identificare	Cod CAEN al activitatii principale a operatorului economic	Denumirea operatorului Economic	Tip operator (SRL, SA, ASO, RA, RAS)	Capitalul social al operatorului economic (lei)	Direct	Indirect	Direct	Indirect	
						7	8	9	10	
1	2	3	4	5	6	7	8	9	10	11 = 9 / 6 * 100 11 = 10 / 6 * 100
1	7179966	4100	COMPANIA DE UTILITATI PUBLICE "DUNAREA"	SA	3.538.100,00	Direct		3.072.000,00		86,830
2	27338691	6820	SC ADMINOISTRATIA PIETELOR SI TARGURILOR	SA	11.160.700,00	Direct		11.159.700,00		99,990
3	10597853	6021	SC BRAICAR SA	SA	65.260.590,00	Direct		65.260.590,00		100,000
4	3106589	4030	SC CET	SA	4.738.357,00	Direct		3.788.790,00		79,960
5	10625635	9003	SC ECO	SA	10.118.407,00	Direct		10.072.144,00		99,540
5 Operator(i) economic(i) la care UAT detine actiuni/parti sociale						Total valoare actiuni raportate la data: 31-12-2022:		93.353.224,00		

Conducatorul institutiei,

VIOREL MARIAN DRAGOMIR

Conducatorul compartimentului financiar-contabilitate,

VASILICA GURGU

**Nota:**

Judetul = cel din care face parte unitatea administrativ teritoriala (UAT);

col 7 = UAT este actionar direct la operatorul economic(Op.Ec): situatia in care o UAT detine in nume propriu actiuni sau parti sociale la un Op.Ec

col 8 = UAT este actionar INDIRECT la Op.Ec: situatia in care un Op.Ec, la care o UAT detine in nume propriu, integral sau majoritar, actiuni sau parti sociale, este actionar sau detine parti sociale la un alt Op.Ec;

**In municipiul Bucuresti, autoritatile administratiei publice locale de la nivelul sectoarelor raporteaza operatorii economici la care administreaza/controlleaza actiuni sau parti sociale, potrivit hotararilor Consiliului General al Municipiului Bucuresti;**

col 4 = Operator economic: societate comerciala la care o UAT detine actiuni sau parti sociale; regii autonome in subordinea autoritatilor administratiei publice locale (RAS).

## Situatia platilor efectuate si a sumelor declarate pentru cota-parte aferenta cheltuielilor finantate din FEN postaderare

31.12.2022

Pag: 1 - lei -

Cod indicator	Denumirea programului cu finantare UE	Plati efectuate de la titlul 56 si 58	din care:		Sume in curs de solicitare la rambursare in anul curent aferente cheltuielilor efectuate in anii anteriori	Sume solicitate la rambursare aferenta cheltuielilor efectuate in anul curent	Sume solicitate la rambursare aferente cheltuielilor efectuate in anul curent aflate in curs de autorizare	Sume solicitate la rambursare in anul curent aferente cheltuielilor efectuate in anii anteriori aflate in curs de autorizare	Sume rambursate aferente cheltuielilor efectuate in anul curent	Sume rambursate in anul curent aferente cheltuielilor efectuate in anii anteriori	Sume neautorizate de autoritatile de management aferente cheltuielilor efectuate in anul curent	Sume neautorizate de autoritatile de management aferente cheltuielilor efectuate in anii anteriori	Prefinantare dedusa din sumele solicitate la rambursare aferente cheltuielilor efectuate in anul curent	Prefinantare dedusa din sumele solicitate la rambursare aferenta cheltuielilor efectuate in anii anteriori	Sume rezultate din nereguli aferente cheltuielilor efectuate in anul curent si in anii anteriori	din care:		
			Plati efectuate pentru cota-parte FEN (alineat02)	Sume in curs de solicitare la rambursare aferente cheltuielilor efectuate in anul curent												Sume rezultate din nereguli deduse din sumele solicitate la rambursare aferente cheltuielilor efectuate in anul curent	Sume rezultate din nereguli deduse din sumele solicitate la rambursare aferente cheltuielilor efectuate in anul curent	
	A	01	02	03	04	05	06	07	08	09	10	11	12	13	14	15		
10032	Programe di Fondul European de Dezvoltare Regionala (FEDR) (5801)	81.597.083	62.034.061	26.423.450		35.610.611		19.179.902	6.943.408	2.268.753			28.667.203	2.078.733				
10033	Programe din Fondul Social European (FSE) (5802)	229.010	201.130	27.088		178.092			178.092	71.996								
10036	Programul din Fondul European pentru Pescuit si Afaceri Maritime (FEPAM) (5805)	1.958.689	738.903	563.589		193.314		433.562	193.314	47.924								
10099	Total	83.784.782	62.998.144	27.016.127		35.982.017		19.615.464	7.314.814	2.388.673			28.667.203	2.078.733				

Conducatorul institutiei

VIOREL MARIAN DRAGOMIR

Conducatorul compartimentului financiar-contabil

VASILICA GURGU




Situatia platilor efectuate  
din fonduri externe nerambursabile postaderare (titlul 56, titlul 58 si titlul 60) la data de  
31.12.2022

Pag.: 1 - lei -

Denumirea indicatorilor	Cod rand	Buget de stat (s 01-stat)	Buget local (s 02-local)	Bugetul asigurarilor sociale de stat (s 03-bass)	Bugetul asigurarilor pentru somaj (s 04-somaj)	Bugetul fondului national unic de asigurari sociale de sanatate (s05-sanatate)	Bugetul institutiilor publice si activitatilor finantate integral sau partial din venituri proprii (s10-local)	Bugetul fondurilor externe nerambursabile (s08-stat+asigurari+local)	Bugetul creditelor externe (s06-stat+local)	Bugetul creditelor interne (s07-stat+local)	Bugetul institutiilor publice si activitatilor finantate integral sau partial din venituri proprii (s20- stat+asigurari+ autonome)
A		01	02	03	04	05	06	07	08	09	10
Total plati (titlul VIII cod56+ titlul X cod58) (rd.2+rd.11)	56001		83.784.782								
Total plati (titlul X cod58) (rd.12 la rd.19)	56011		83.784.782								
Cheltuieli de personal (titlul I)	56012		48.481								
Bunuri si servicii(titlul II)	56013		386.851								
Active nefinanciare (titlul XV)	56019		83.349.450								

Conducatorul institutiei


  
 VIOREL MARIAN DRAGOMIR
Conducatorul compartimentului  
financiar- contabil

  
 VASILICA GURGU

## Situatia activelor si datoriilor institutiilor publice

## din administratia locala

31.12.2022

pag.: 1 - lei -

COD	DENUMIRE INDICATORI	Sold la inceputul anului	Sold la sfarsitul perioadei
18005	Disponibilitati in lei ale institutiilor publice locale si ale institutiilor publice de subordonare locala, la trezorerii (ct.5100000+5120101+5120501+5150101+5150103+5150500+5150600+5160101+5160301+5160302+5170101+5170301+5170302+5210100+5210300+5280000+5290201+5290301+5290400+5290901+5410101+5500101+ 5520000+5550101+5570101+5580101+5580201+5600101+5600300+5610101+5610300+5620101+5620300-7700000), din care:	68.060.725	37.130.375
18008	Total (in baze cash) (rd.04+05)	68.060.725	37.130.375
18010	Total (in baze accrual)(rd.08+09)	68.060.725	37.130.375
18022	Avansuri de trezorerie, acordate in lei (ct.5420100)	638	
18023	Alte valori (ct.5320100+5320200+5320300+5320400+5320500+5320600+5320800)	496.575	639.566
18032	Disponibilitati ale institutiilor publice locale si ale institutiilor de subordonare locala la institutiile de credit rezidente (ct.5110101+5110102+5120102+5120402+5120502+5150102+5150202+5160102+5160202+5170102+5170202+5290202+5290302+5290902+5500102+5550102+5550202+5570202+5580102+5580302+5600102+5600103+5610102+5610103+5620102+5620103), din care:	1.919.070	1.626.386
18036	Total (in baze cash) (rd.32+35)	1.919.070	1.626.386
18038	Total (in baze accrual) (rd.36+37)	1.919.070	1.626.386
18051	Disponibilitati ale institutiilor publice aflate la alti rezidenti (terti) (ct.4610109+4610209+2670108+2670208)	286	850
18052	Total (in baze cash) (rd.51)	286	850
18131	Actiuni necotate detinute de autoritatile locale la societati nefinanciare (ct.2600200-2960102)(S11)	93.353.224	93.353.224
18134	Total (la valoarea contabila neta (la valoarea de intrare mai putin ajustarile cumulate pentru pierderea de valoare) (rd.131+132+133)	93.353.224	93.353.224
18157	Creante comerciale necurente legale de livrari de bunuri si servicii de catre autoritatile locale sau de institutii subordonate acestora (ct.4110201+4110208+4130200+4610201-4910200-4960200) Total (rd.158+159+160+164) din care:	2.669.471	2.608.008
18158	- de la populatie(gospodariile populatiei(S14)	2.669.471	2.608.008
18165	Creante comerciale curente legate de livrari de bunuri si servicii de catre autoritatile locale sau de institutii subordonate acestora(ct.2320000+2340000+4090101+4090102+4110101+4110108+4130100+4180000+4610101-4910100-4960100) Total(rd.166+167+168+172)din care de la:	2.664.248	7.770.949
18166	-de la gospodariile populatie (S14)	1.311.523	5.766.648
18167	-de la societati nefinanciare (S11)		770.659
18168	-de la institutiile publice, din care: (rd.169+170+171)	1.352.725	1.233.642
18171	-Fonduri de securitate sociala(S1314)	1.352.725	1.233.642
181711	-din care: creantele unitatilor sanitare cu paturi fata de Casele de Sanatate	1.352.725	1.233.642
18176	1.Creante ale bugetului local (ct.4640000-4970000). Total (rd.177+178+179+183), din care:	101.672.900	100.707.102
18177	- de la gospodariile populatie (S14)	87.073.651	87.736.542
18178	- de la societati nefinanciare (S11)	14.599.249	12.970.560
18185	Total creante (rd.176+184)	101.672.900	100.707.102
18191	Sume de primit de la Autoritatea de Certificare / Autoritatile de Management / Agentiile de Plati - FONDURI EXTERNE NERAMBURSABILE POSTADERARE (ct.4580301)	2.462.801	19.615.464
18192	Sume de primit de la Autoritatea de Certificare / Autoritatile de Management / Agentiile de Plati - FONDURI DE LA BUGET (ct.4580302)	385.309	4.008.726

COD	DENUMIRE INDICATORI	Sold la inceputul anului	Sold la sfarsitul perioadei
18203	1.Sume datorate tertilor reprezentand garantii si cautiuni aflate in conturile institutiilor publice (ct.4280101+4280201+4620101+4620109). Total (rd.204+205+206), din care:	1.836.869	2.641.193
18204	- salariatilor (gospodariile populatiei)(S143)	579.459	562.827
18205	- societati nefinanciare (S11)	1.257.410	2.078.366
18312	Datorii comerciale necurente legale de livrari de bunuri si servicii (ct.4010200+4030200+4040200+4050200+4620201). Total (rd.313+314+318+319), din care catre:	4.092.915	2.512.945
18313	- Societati nefinanciare(S11)	4.092.915	2.512.945
18320	Datorii comerciale curente legate de livrari de bunuri si servicii (ct.4010100+4030100+4040100+4050100+4080000+4190000+4620101). Total (rd.321+322+326+327) din care catre:	5.277.140	4.378.148
18321	-Societati nefinanciare (S11)	5.277.140	4.378.148
18331	Datoriile institutiilor publice din administratia locala catre bugete (ct.4310100+4310200+4310300+4310400+4310500+4310600+4310700+4370100+4370200+4370300+4420300+4420801+4440000+4460100+4460200+4480100)	25.643.711	52.316.799
18332	Salariile angajatilor (ct.4210000+4230000+4260000+4270100+4270300+4280101)	7.695.497	7.693.956
18333	Alte drepturi cuvenite altor categorii de persoane (ct.4260000+4270200+4270300+4290000+4380000)	68.878	91.894
18335	Total (rd.331+332+333+334)	33.408.086	60.102.649
18341	Avansuri primite de la Autoritatile de Certificare / Autoritatile de Management / Agentiile de Plati - FORNDURI EXTERNE NERAMBURSABILE POSTADERARE SI FONDURI DE LA BUGET(ct.4580501+4580502)	15.519.662	29.793.987
183421	Provizioane necurente (ct.1510201+1510202+1510203+1510204+1510208), din care:	53.992	662.609
183423	Provizioane necurente reprezentand drepturi de natura salariala stabilite in favoarea personalului din sectorul bugetar prin titluri devenite executorii (din soldul ct.1510203)	53.992	662.609
18343	Provizioane curente (ct.1510101+1510102+1510103+1510104+1510108), din care:	644.902	61.175
183432	Provizioane curente reprezentand drepturi de natura salariala stabilite in favoarea personalului din sectorul bugetar prin titluri devenite executorii (din soldul ct.1510103)	644.902	61.175

Conducatorul institutiei

VIOREL MARIAN DRAGOMIR

Conducatorul compartimentului financiar- contabil

VASILICA GURGU

## MUNICIPIUL BRAILA

II. Sinteza platilor restante si arrierateelor  
31.12.2022

Pag: 1


Nr rd	Explicatie	Plati restante		Plati restante aferente programelor nationale		Plati restante aferente fondurilor externe nerambursabile postaderare*****)		Plati restante aferente fondurilor externe nerambursabile preaderare(sursa08/D)	
		total**)	din care arierate***)	total	din care arierate	total	din care arierate	total	din care arierate
		1	1.1	2	2.1	3	3.1	4	4.1
		163.260							

Conducatorul institutiei

VIOREL MARIAN DRAGOMIR

Conducatorul compartimentului  
financiar contabil

VASILICA GURGU



MUNICIPIUL BRAILA

II. Sinteza platilor restante si arieratelor  
-bugete locale-  
31.12.2022

Pag.: 2

Nr rd	Explicatie	Plati restante		Plati restante aferente programelor nationale		Plati restante aferente fondurilor externe nerambursabile postaderare*****)		Plati restante aferente fondurilor externe nerambursabile preaderare (sursa 08/D)	
		total**)	din care arierate***)	total	din care arierate	total	din care arierate	total	din care arierate
	0	1	1.1	2	2.1	3	3.1	4	4.1
		163.260							

Conducatorul institutiei

VIUREL MARIAN DRAGOMIR

Conducatorul compartimentului  
financiar contabil

VASILICA GURGU

**VENTURILE SI CHELTUIELILE BUGETELOR  
LOCALE PE UNITATI ADMINISTRATIV TERITORIALE**

31.12.2022

- lei -

Denumire Indicatori	Cod Indicator	Nr. rand	Prevederi Anuale	Realizat
A	B	C	1	2
III.MUNICIPII	000102	24057		
VENITURI TOTAL			600.893.140	456.652.337
Venituri proprii	4990	24058	331.694.910	300.878.530
1.Venituri curente, din care:	000202	24059	420.876.010	388.838.258
a) Cote si sume defalcate din impozitul pe venit	0402	24060		
-cote defalcate din impozitul pe venit	040201	24061	198.501.410	167.769.160
-sume alocate din cotele defalcate din impozitul pe venit pentru echilibrarea bugetelor locale	040204	24062		
			1.187.000	1.159.283
b) Sume defalcate din taxa pe valoarea adaugata	1102	24063		
-sume defalcate din taxa pe valoarea adaugata pentru finantarea cheltuielilor descentralizate la nivelul comunelor, oraselor,municipiilor si sectoarelor Municipiului Bucuresti	110202	24065	91.157.600	90.781.611
-sume defalcate din taxa pe valoarea adaugata pentru echilibrarea bugetelor locale	110206	24068		
			81.738.000	81.385.752
-Sume defalcate din taxa pe valoarea adaugata pentru finantarea invatamantului particular sau confesional acreditat	110209	240691		
			6.614.600	6.593.868
			2.805.000	2.801.991
c) Transferuri voluntare, altele decat subventiile	3702	24070	13.500	13.500
-donatii si sponsorizari	370201	24071	13.500	13.500
2. Venituri din capital	390002	24073	1.990.000	2.835.383
4. Subventii de la alte nivele ale administratiei publice	420002	24078		
			32.102.350	10.254.966
-subventii de la bugetul de stat	4202	24079	29.302.350	8.560.331
-subventii de la alte administratii	4302	24080	2.800.000	1.694.635
Sume primite de la UE/alti donatori in contul platilor efectuate si prefinantari aferente cadrului financiar 2014-2020	4802	240802		
			145.924.780	54.723.730
CHELTUIELI TOTAL	5002	24081	656.893.140	491.992.882
Deficit	9902	24083	-56.000.000	-35.340.545
EXCEDENT TOTAL CUMULAT (an curent si anii precedenti) din care:		24084		20.974.599
Sume destinate implementarii proiectelor ce beneficiaza de finantare din fonduri externe nerambursabile		240841		14.418.930
CORELATII	000102	24112		
VENITURI TOTAL			600.893.140	456.652.337


**VENITURILE SI CHELTUIELILE BUGETELOR  
LOCALE PE UNITATI ADMINISTRATIV TERITORIALE**

31.12.2022

- lei -

Denumire Indicatori	Cod Indicator	Nr. rand	Prevederi Anuale	Realizat
A	B	C	1	2
Venituri proprii	4990	24113	331.694.910	300.878.530
1. Venituri curente, din care:	000202	24114	420.876.010	388.838.258
a) Cote si sume defalcate din impozitul pe venit	0402	24115		
-cote defalcate din impozitul pe venit	040201	24116	198.501.410	167.769.160
-sume alocate din cotele defalcate din impozitul pe venit pentru echilibrarea bugetelor locale	040204	24117		
			1.187.000	1.159.283
b) Sume defalcate din taxa pe valoarea adaugata	1102	24118		
-sume defalcate din taxa pe valoarea adaugata pentru finantarea cheltuielilor descentralizate la nivelul comunelor, oraselor, municipiilor si sectoarelor Municipiului Bucuresti	110202	24120	91.157.600	90.781.611
-sume defalcate din taxa pe valoarea adaugata pentru echilibrarea bugetelor locale	110206	24123		
			81.738.000	81.385.752
-Sume defalcate din taxa pe valoarea adaugata pentru finantarea invatamantului particular sau confesional acreditat	110209	241241		
			6.614.600	6.593.868
			2.805.000	2.801.991
c) Transferuri voluntare, altele decat subventiile	3702	24125	13.500	13.500
-donatii si sponsorizari	370201	24126	13.500	13.500
2. Venituri din capital	390002	24128	1.990.000	2.835.383
4. Subventii de la alte nivele ale administratiei publice	420002	24133		
-subventii de la bugetul de stat	4202	24134	32.102.350	10.254.966
-subventii de la alte administratii	4302	24135	29.302.350	8.560.331
Sume primite de la UE/alti donatori in contul platilor efectuate si prefinantari aferente cadrului financiar 2014-2020	4802	241352		
			2.800.000	1.694.635
			145.924.780	54.723.730
<b>CHELTUIELI TOTAL</b>	5002	24136	656.893.140	491.992.882
Deficit	9902	24138	-56.000.000	-35.340.545
EXCEDENT TOTAL CUMULAT (an curent si anii precedenti) din care:		24139		
Sume destinate implementarii proiectelor ce beneficiaza de finantare din fonduri externe nerambursabile		241391		20.974.599
				14.418.930

  
 Conducatorul institutiei  
**VIOREL MARJAN DRAGOMIR**

  
 Conducatorul compartimentului  
 financiar-contabil  
**VASILICA GURGU**







Capi- tol	Sub- capi- tol	Pa- ra- graf	Gru- pa / Titlu	Ar- ti- col	Ali- ne- at	Denumire indicator	Prevederi bugetare initiale	Prevederi bugetare definitive	Drepturi constatate			Incasari realizate	Stingeri pe alte cai decat incasari	Drepturi constatate de incasat
									Total, din care:	din anii precedenti	din anul curent			
A						B	1	2	3=4+5	4	5	6	7	8=3-6-7
1102	06					locale	1.211.000	6.614.600	6.593.868		6.593.868	6.593.868		
	09					Sume defalcate din taxa pe valoarea adaugata pentru finantarea invatamantului particular si a confesional	389.090	2.805.000	2.801.991		2.801.991	2.801.991		
1202						ALTE IMPOZITE SI TAXE GENERALE PE BUNURI SI SERVICII			9	4	5	5	4	
	07					Taxe hoteliere			9	4	5	5	4	
1502						TAXE PE SERVICII SPECIFICE	160.060	208.280	221.619	4.631	216.988	216.817	1	4.801
	01					Impozit pe spectacole	9.770	29.310	37.407	4.631	32.776	32.605	1	4.801
	50					Alte taxe pe servicii specifice	150.290	178.970	184.212		184.212	184.212		
1602						TAXE PE UTILIZAREA BUNURILOR, AUTORIZAREA UTILIZARII BUNURILOR SAU PE DESFASURAREA DE ACTIVITATI	19.290.170	19.567.740	49.320.129	27.493.071	21.827.058	19.698.607	509.367	29.112.155
	02					Impozit pe mijloacele de transport	16.335.770	16.532.220	45.017.463	26.360.799	18.656.664	16.617.404	393.908	28.006.151
	01					Impozit pe mijloacele de transport detinute de persoane fizice*)	12.357.370	12.357.370	35.999.382	21.781.667	14.217.715	12.373.984	158.955	23.466.443
	02					Impozit pe mijloace de transport detinute persoane de juridice*)	3.978.400	4.174.850	9.018.081	4.579.132	4.438.949	4.243.420	234.953	4.539.708
	03					Taxe si tarife pentru eliberarea de licente si autorizatii de functionare	2.873.320	2.873.320	4.084.503	1.107.973	2.976.530	2.889.826	113.684	1.080.993
	50					Alte taxe pe utilizarea bunurilor, autorizarea utilizarii bunurilor sau pe desfasurare de activitati	81.080	162.200	218.163	24.299	193.864	191.377	1.775	25.011
1800	02					A6. ALTE IMPOZITE SI TAXE FISCALE	447.610	478.580	733.606	244.321	489.285	480.293	21.181	232.132
1802						ALTE IMPOZITE SI TAXE FISCALE	447.610	478.580	733.606	244.321	489.285	480.293	21.181	232.132



Capi- tol	Sub- capi- tol	Pa- ra- graf	Gru- pa / Titlu	Ar- ti- col	Ali- ne- at	Denumire indicator	Prevederi bugetare initiale	Prevederi bugetare definitive	Drepturi constatate			Incasari realizate	Stingeri pe alte cai decat incasari	Drepturi constatate de incasat
									Total, din care:	din anii precedenti	din anul curent			
A						B	1	2	3=4+5	4	5	6	7	8=3-6-7
3302	27					protectie sociala		750						
	28					Venituri din recuperarea cheltuielilor de judecata, imputatii si despagubiri		12.330	34.980	3.680	31.300	12.333		22.647
3402						VENITURI DIN TAXE ADMINISTRATIVE, ELIBERARI PERMISE	228.690		267		267	267		
	02					Taxe extrajudiciare de timbru	228.690		178		178	178		
	50					Alte venituri din taxe administrative, eliberari permise			89		89	89		
3502						AMENZI, PENALITATI SI CONFISCARI	8.593.150	9.758.860	61.746.568	48.299.359	13.447.209	10.235.377	1.502.475	50.008.716
	01					Venituri din amenzi si alte sanctiuni aplicate potrivit dispozitiilor legale	8.165.000	8.682.690	53.654.421	43.782.881	9.871.540	8.942.268	1.267.985	43.444.168
				02		Venituri din amenzi si alte sanctiuni aplicate de catre alte institutii de specialitate	8.165.000	8.682.690	53.654.421	43.782.881	9.871.540	8.942.268	1.267.985	43.444.168
				02		Penalitati pentru nedepunere sau depunere cu intarziere declaratiei de impozite si taxe	2.240	3.160	5.060	1.268	3.792	3.476		1.584
	50					Alte amenzi, penalitati si confiscari	425.910	1.073.010	8.087.087	4.515.210	3.571.877	1.289.633	234.490	6.562.964
3602						DIVERSE VENITURI	25.783.570	25.915.560	32.742.401	5.632.179	27.110.222	26.450.620	757.653	5.534.128
	05					Varsaminte din veniturile si/sau disponibilitatile institutiilor publice	407.330	402.070	432.277		432.277	432.277		
	06					Taxe speciale	21.265.500	21.804.740	27.562.039	5.471.336	22.090.703	22.089.522		5.472.517
	50					Alte venituri	4.110.740	3.708.750	4.748.085	160.843	4.587.242	3.928.821	757.653	61.611
3702						TRANSFERURI VOLUNTARE, ALTELE DECAT SUBVENTIILE								
	01					Donatii si sponsorizari		13.500	13.500		13.500	13.500		




Capi- tol	Sub- capi- tol	Pa- ra- graf	Gru- pa/ Titlu	Ar- ti- col	Ali- ne- at	Denumire indicator	Prevederi bugetare initiale	Prevederi bugetare definitive	Drepturi constatate			Incasari realizate	Stingeri pe alte cai decat incasari	Drepturi constatate de incasat
									Total, din care:	din anii precedenti	din anul curent			
A						B	1	2	3=4+5	4	5	6	7	8=3-6-7
4202	16	02				bugetele locale pentru finantarea reparatiilor capitale in sanatare	9.300.000							
		34				Subventii pentru acordarea ajutorului pentru incalzirea locuintei si a suplimentului pentru energie alocate pentru consumul de combustibili solizi si/sau petrolieri	439.000	639.000	629.316		629.316	629.316		
		41				Subventii de la bugetul de stat pentru finantarea sanatatii	5.595.000	736.830	736.535		736.535	736.535		
		51				Subventii primite de la bugetul de stat pentru finantarea unor programe de interes national	378.180	378.180						
			02			Subventii primite de la bugetul de stat pentru finantarea unor programe de interes national, destinate sectiunii de dezvoltare a bugetului local	378.180	378.180						
		65				Finantarea Programului National de Dezvoltare Locala	3.500.000	5.150.000	5.053.147		5.053.147	5.053.147		
		69				Subventii de la bugetul de stat catre bugetele locale necesare sustinerii derularii proiectelor finantate din fonduri externe nerambursabile (FEN) postaderare, aferente perioadei de programare 2014-2020	20.419.550	21.909.140	9.297.659	385.309	8.912.350	1.976.249	3.312.683	4.008.727
		79				Subventii pentru finantarea liceelor tehnologice cu profil preponderent agricol		167.000	165.084		165.084	165.084		

Capi- tol	Sub- capi- tol	Pa- ra- graf	Gru- pa / Titlu	Ar- ti- col	Ali- ne- at	Denumire indicator	Prevederi bugetare initiale	Prevederi bugetare definitive	Drepturi constatate			Incasari realizate	Stingeri pe alte cai decat incasari	Drepturi constatate de incasat
									Total, din care:	din anii precedenti	din anul curent			
A						B	1	2	3=4+5	4	5	6	7	8=3-6-7
4202	79	02				Subventii pentru finantarea liceelor tehnologice cu profil preponderent agricol, pentru sectiunea de dezvoltare		167.000	165.084		165.084	165.084		
		89				Alocari de sume din PNRR aferente componentei imprumuturi		322.200						
		01				Fonduri din imprumut rambursabil		270.750						
		03				Sume aferente TVA		51.450						
4302						SUBVENTII DE LA ALTE ADMINISTRATII	300.000	2.800.000	1.694.635		1.694.635	1.694.635		
		39				Subventii acordate in baza contractelor de parteneriat sau asociere	300.000	2.800.000	1.694.635		1.694.635	1.694.635		
4802						SUME PRIMITE DE LA UE/ALTI DONATORI IN CONTUL PLATILOR EFECTUATE SI PREFINANTARI AFERENTE CADRULUI FINANCIAR 2014-2020	136.323.150	145.924.780	104.793.533	2.462.801	102.330.732	54.723.730	30.454.340	19.615.463
		01				Fondul European de Dezvoltare Regionala(FEDR)	131.272.710	141.012.340	103.866.646	2.410.186	101.456.460	54.232.404	30.454.340	19.179.902
		01				Sume primite in contul platilor efectuate in anul curent	131.272.710	141.012.340	6.943.408		6.943.408	6.943.408		
		02				Sume primite in contul platilor efectuate in anii anteriori			48.881.908	2.410.186	46.471.722	2.268.753	27.433.253	19.179.902
		03				Prefinantare			48.041.330		48.041.330	45.020.243	3.021.087	
		02				Fondul Social European(FSE)	2.756.110	2.756.110	250.088	4.691	245.397	250.088		
		01				Sume primite in contul platilor efectuate in anul curent	2.756.110	2.756.110	178.092		178.092	178.092		
		02				Sume primite in contul platilor efectuate in anii anteriori			71.996	4.691	67.305	71.996		
		05				Fondul European pentru Pescuit si Afaceri Maritime (FEPAM)	2.294.330	2.156.330	676.799	47.924	628.875	241.238		435.561

Capi- tol	Sub- capi- tol	Pa- ra- graf	Gru- pa/ Titlu	Ar- ti- col	Ali- ne- at	Denumire indicator	Prevederi bugetare initiale	Prevederi bugetare definitive	Drepturi constatate			Incasari realizate	Stingeri pe alte cai decat incasari	Drepturi constatate de incasat
									Total, din care:	din anii precedenti	din anul curent			
A						B	1	2	3=4+5	4	5	6	7	8=3-6-7
4802	05	01				Sume primite in contul platilor efectuate in anul curent	2.294.330	2.156.330	193.314		193.314	193.314		
		02				Sume primite in contul platilor efectuate in anii anteriori			483.485	47.924	435.561	47.924		435.561

Conducatorul institutiei

VIOREL MARIAN DRAGOMIR



Conducatorul compart. fin contabil

VASILICA GURGU







Capi- tol	Sub- capi- tol	Pa- ra- graf	Gru- pa/ Titlu	Ar- ti- col	Ali- ne- at	Denumire indicator	Prevederi bugetare initiale	Prevederi bugetare definitive	Drepturi constatate			Incasari realizate	Stingeri pe alte cai decat incasari	Drepturi constatate de incasat
									Total, din care:	din anii precedenti	din anul curent			
A						B	I	2	3=4+5	4	5	6	7	8=3-6-7
1102	06					locale	1.211.000	6.614.600	6.593.868		6.593.868	6.593.868		
	09					Sume defalcate din taxa pe valoarea adaugata pentru finantarea invatamantului particular si a confesional	389.090	2.805.000	2.801.991		2.801.991	2.801.991		
1202						ALTE IMPOZITE SI TAXE GENERALE PE BUNURI SI SERVICII			9	4	5	5	4	
	07					Taxe hoteliere			9	4	5	5	4	
1502						TAXE PE SERVICII SPECIFICE	160.060	208.280	221.619	4.631	216.988	216.817	1	4.801
	01					Impozit pe spectacole	9.770	29.310	37.407	4.631	32.776	32.605	1	4.801
	50					Alte taxe pe servicii specifice	150.290	178.970	184.212		184.212	184.212		
1602						TAXE PE UTILIZAREA BUNURILOR, AUTORIZAREA UTILIZARII BUNURILOR SAU PE DESFASURAREA DE ACTIVITATI	19.290.170	19.567.740	49.320.129	27.493.071	21.827.058	19.698.607	509.367	29.112.155
	02					Impozit pe mijloacele de transport	16.335.770	16.532.220	45.017.463	26.360.799	18.656.664	16.617.404	393.908	28.006.151
	01					Impozit pe mijloacele de transport detinute de persoane fizice*)	12.357.370	12.357.370	35.999.382	21.781.667	14.217.715	12.373.984	158.955	23.466.443
	02					Impozit pe mijloace de transport detinute persoane de juridice*)	3.978.400	4.174.850	9.018.081	4.579.132	4.438.949	4.243.420	234.953	4.539.708
	03					Taxe si tarife pentru eliberarea de licente si autorizatii de functionare	2.873.320	2.873.320	4.084.503	1.107.973	2.976.530	2.889.826	113.684	1.080.993
	50					Alte taxe pe utilizarea bunurilor, autorizarea utilizarii bunurilor sau pe desfasurare de activitati	81.080	162.200	218.163	24.299	193.864	191.377	1.775	25.011
1800	02					A6. ALTE IMPOZITE SI TAXE FISCALE	447.610	478.580	733.606	244.321	489.285	480.293	21.181	232.132
1802						ALTE IMPOZITE SI TAXE FISCALE	447.610	478.580	733.606	244.321	489.285	480.293	21.181	232.132



Capi- tol	Sub- capi- tol	Pa- ra- gra-	Gru- pa/ Titlu	Ar- ti- col	Ali- ne- at	Denumire indicator	Prevederi bugetare initiale	Prevederi bugetare definitive	Drepturi constatate			Incasari realizate	Stingeri pe alte cai decat incasari	Drepturi constatate de incasat
									Total, din care:	din anii precedenti	din anul curent			
A						B	1	2	3=4+5	4	5	6	7	8=3-6-7
3302	27					protectie sociala		750						
	28					Venituri din recuperarea cheltuielilor de judecata, imputatii si despagubiri		12.330	34.980	3.680	31.300	12.333		22.647
3402						VENITURI DIN TAXE ADMINISTRATIVE, ELIBERARI PERMISE	228.690		267		267	267		
	02					Taxe extrajudiciare de timbru	228.690		178		178	178		
	50					Alte venituri din taxe administrative, eliberari permise			89		89	89		
3502						AMENZI, PENALITATI SI CONFISCARI	8.593.150	9.758.860	61.746.568	48.299.359	13.447.209	10.235.377	1.502.475	50.008.716
	01					Venituri din amenzi si alte sanctiuni aplicate potrivit dispozitiilor legale	8.165.000	8.682.690	53.654.421	43.782.881	9.871.540	8.942.268	1.267.985	43.444.168
	02					Venituri din amenzi si alte sanctiuni aplicate de catre alte institutii de specialitate	8.165.000	8.682.690	53.654.421	43.782.881	9.871.540	8.942.268	1.267.985	43.444.168
	02					Penalitati pentru nedepunere sau depunere cu intarziere declaratiei de impozite si taxe	2.240	3.160	5.060	1.268	3.792	3.476		1.584
	50					Alte amenzi, penalitati si confiscari	425.910	1.073.010	8.087.087	4.515.210	3.571.877	1.289.633	234.490	6.562.964
3602						DIVERSE VENITURI	25.783.570	25.915.560	32.742.401	5.632.179	27.110.222	26.450.620	757.653	5.534.128
	05					Varsaminte din veniturile si/sau disponibilitatile institutiilor publice	407.330	402.070	432.277		432.277	432.277		
	06					Taxe speciale	21.265.500	21.804.740	27.562.039	5.471.336	22.090.703	22.089.522		5.472.517
	50					Alte venituri	4.110.740	3.708.750	4.748.085	160.843	4.587.242	3.928.821	757.653	61.611
3702						TRANSFERURI VOLUNTARE, ALTELE DECAT SUBVENTIILE	-47.822.240	-42.986.500	-30.886.500		-30.886.500	-30.886.500		
	01					Donatii si sponsorizari		13.500	13.500		13.500	13.500		

Capi- tol	Sub- capi- tol	Pa- ra- graf	Gru- pa/ Titlu	Ar- ti- col	Ali- ne- at	Denumire indicator	Prevederi bugetare initiale	Prevederi bugetare definitive	Drepturi constatate			Incasari realizate	Stingeri pe alte cai decat incasari	Drepturi constatate de incasat
									Total, din care:	din anii precedenti	din anul curent			
A						B	1	2	3=4+5	4	5	6	7	8=3-6-7
3702	03					Varsaminte din sectiunea de functionare pentru finantarea sectiunii de dezvoltare a bugetului local(cu semnul minus)	-47.822.240	-43.000.000	-30.900.000		-30.900.000	-30.900.000		
4100	02					IV. SUBVENTII	6.234.000	1.575.830	1.385.005		1.385.005	1.385.005		
4200						SUBVENTII DE LA ALTE NIVELE ALE ADMINISTRATIEI PUBLICE	6.234.000	1.575.830	1.385.005		1.385.005	1.385.005		
4202						SUBVENTII DE LA BUGETUL DE STAT	6.034.000	1.375.830	1.365.851		1.365.851	1.365.851		
	34					Subventii pentru acordarea ajutorului pentru incalzirea locuintei si a suplimentului pentru energie alocate pentru consumul de combustibili solizi si/sau petrolieri	439.000	639.000	629.316		629.316	629.316		
	41					Subventii de la bugetul de stat pentru finantarea sanatatii	5.595.000	736.830	736.535		736.535	736.535		
4302						SUBVENTII DE LA ALTE ADMINISTRATII	200.000	200.000	19.154		19.154	19.154		
	39					Subventii acordate in baza contractelor de parteneriat sau asociere	200.000	200.000	19.154		19.154	19.154		

Conducatorul institutiei

VIOREL MARIAN DRAGOMIR

Conducatorul compart. fin contabil

VASILICA GURGU



Capi- tol	Sub- capi- tol	Pa- ra- graf	Gru- pa / Titlu	Ar- ti- col	Ali- ne- at	Denumire indicator	Prevederi bugetare initiale	Prevederi bugetare definitive	Drepturi constatate			Incasari realizate	Stingeri pe alte cai decat incasari	Drepturi constatate de incasat
									Total, din care:	din anii precedenti	din anul curent			
A						B	1	2	3=4+5	4	5	6	7	8=3-6-7
4202	16	01				de comunicatii in urgenta in sanatate	423.000							
		02				Subventii de la bugetul de stat catre bugetele locale pentru finantarea reparatiilor capitale in sanatate	9.300.000							
		51				Subventii primite de la bugetul de stat pentru finantarea unor programe de interes national	378.180	378.180						
		02				Subventii primite de la bugetul de stat pentru finantarea unor programe de interes national, destinate sectiunii de dezvoltare a bugetului local	378.180	378.180						
		65				Finantarea Programului National de Dezvoltare Locala	3.500.000	5.150.000	5.053.147		5.053.147	5.053.147		
		69				Subventii de la bugetul de stat catre bugetele locale necesare sustinerii derularii proiectelor finantate din fonduri externe nerambursabile (FEN) postaderare, aferente perioadei de programare 2014-2020	20.419.550	21.909.140	9.297.659	385.309	8.912.350	1.976.249	3.312.683	4.008.727
		79				Subventii pentru finantarea liceelor tehnologice cu profil preponderent agricol		167.000	165.084		165.084	165.084		
		02				Subventii pentru finantarea liceelor tehnologice cu profil preponderent agricol, pentru sectiunea de dezvoltare		167.000	165.084		165.084	165.084		
		89				Alocari de sume din PNRR aferente componentei imprumuturi			322.200					
		01				Fonduri din imprumut rambursabil			270.750					



Capi- tol	Sub- capi- tol	Pa- ra- graf	Gru- pa/ Titlu	Ar- ti- col	Ali- ne- at	Denumire indicator	Prevederi bugetare initiale	Prevederi bugetare definitive	Drepturi constatate			Incasari realizate	Stingeri pe alte cai decat incasari	Drepturi constatate de incasat
									Total, din care:	din anii precedenti	din anul curent			
A						B	1	2	3=4+5	4	5	6	7	8=3-6-7
4202	89	03				Sume aferente TVA		51.450						
4302						SUBVENTII DE LA ALTE ADMINISTRATII	100.000	2.600.000	1.675.481		1.675.481	1.675.481		
	39					Subventii acordate in baza contractelor de parteneriat sau asociere	100.000	2.600.000	1.675.481		1.675.481	1.675.481		
4802						SUME PRIMITE DE LA UE/ALTI DONATORI IN CONTUL PLATILOR EFECTUATE SI PREFINANTARI								
						AFERENTE CADRULUI FINANCIAR 2014-2020	136.323.150	145.924.780	104.793.533	2.462.801	102.330.732	54.723.730	30.454.340	19.615.463
	01					Fondul European de Dezvoltare Regionala(FEDR)	131.272.710	141.012.340	103.866.646	2.410.186	101.456.460	54.232.404	30.454.340	19.179.902
		01				Sume primite in contul platilor efectuate in anul curent	131.272.710	141.012.340	6.943.408		6.943.408	6.943.408		
		02				Sume primite in contul platilor efectuate in anii anteriori			48.881.908	2.410.186	46.471.722	2.268.753	27.433.253	19.179.902
		03				Prefinantare			48.041.330		48.041.330	45.020.243	3.021.087	
	02					Fondul Social European(FSE)	2.756.110	2.756.110	250.088	4.691	245.397	250.088		
		01				Sume primite in contul platilor efectuate in anul curent	2.756.110	2.756.110	178.092		178.092	178.092		
		02				Sume primite in contul platilor efectuate in anii anteriori			71.996	4.691	67.305	71.996		
	05					Fondul European pentru Pescuit si Afaceri Maritime (FEPAM) **	2.294.330	2.156.330	676.799	47.924	628.875	241.238		435.561
		01				Sume primite in contul platilor efectuate in anul curent	2.294.330	2.156.330	193.314		193.314	193.314		
		02				Sume primite in contul platilor efectuate in anii anteriori			483.485	47.924	435.561	47.924		435.561

Conducatorul institutiei

VIOREL MARIAN DRAGOMIR

Conducatorul compart. fin contabil

VASILICA GURGU

## MUNICIPIUL BRAILA

CONTUL DE EXECUTIE AL BUGETULUI LOCAL - CHELTUIELI  
31.12.2022

Pag. 1 - lei-

Capi- tol	Sub- capi- tol	Pa- ra- graf	Gru- pa / Titlu	Ar- ti- col	Al- ne- at	Denumire indicator	Credite de angajament		Credite bugetare		Angajamente bugetare	Angajamente legale	Plati efectuate	Angajamente legale de platit	Cheltuieli efective
							initiale	definitive	initiale	definitive					
A						B	1	2	3	4	5	6	7	8=6-7	9
5002						TOTAL CHELTUIELI			614.496.220	656.893.140	492.128.244	492.128.244	491.992.882	135.362	433.172.698
5100	02					Partea I-a SERVICII PUBLICE GENERALE			61.874.170	59.172.810	49.875.244	49.875.244	49.819.612	55.632	49.044.927
5102						AUTORITATI PUBLICE SI ACTIUNI EXTERNE			48.789.950	48.024.450	41.018.683	41.018.683	40.963.051	55.632	40.313.589
	01					Autoritati executive si legislative			48.789.950	48.024.450	41.018.683	41.018.683	40.963.051	55.632	40.313.589
	03					Autoritati executive			48.789.950	48.024.450	41.018.683	41.018.683	40.963.051	55.632	40.313.589
5402						ALTE SERVICII PUBLICE GENERALE			11.584.220	10.231.570	7.939.775	7.939.775	7.939.775		7.814.552
	05					Fond de rezerva bugetara la dispozitia autoritatilor locale			2.000.000	2.000.000					
	07					Fond pentru garantarea imprumuturilor externe, contracte/garantate de administratiile publice locale			5.000.000	4.692.610	4.692.600	4.692.600	4.692.600		4.692.600
	10					Servicii publice comunitare de evidenta a persoanelor			4.084.220	3.538.960	3.247.175	3.247.175	3.247.175		3.121.452
	50					Alte servicii publice generale			500.000						500
5502						TRANZACTII PRIVIND DATORIA PUBLICA SI IMPRUMUTURI			1.500.000	916.790	916.786	916.786	916.786		916.786
6000	02					Partea II-a APARARE, ORDINE PUBLICA SI SIGURANTA NATIONALA			17.295.000	17.295.000	16.833.087	16.833.087	16.833.087		16.863.508
6102						ORDINE PUBLICA SI SIGURANTA NATIONALA			17.295.000	17.295.000	16.833.087	16.833.087	16.833.087		16.863.508
	03					Ordine publica			17.165.000	17.165.000	16.726.765	16.726.765	16.726.765		16.726.765
	04					Politie comunitara			17.165.000	17.165.000	16.726.765	16.726.765	16.726.765		16.726.765
	05					Protectie civila si protectia contra incendiilor (protectie civila nonmilitara)			130.000	130.000	106.322	106.322	106.322		114.891
	50					Alte cheltuieli in domeniul ordinii publice si sigurantei nationale									21.852
6500	02					Partea III-a CHELTUIELI SOCIAL-CULTURALE			217.436.080	239.105.410	194.596.027	194.596.027	194.516.297	79.730	193.651.087

Capi- tol	Sub- capi- tol	Pa- ra- graf	Gru- pa / Titlu	Ar- ti- col	Ali- ne- at	Denumire indicator	Credite de angajament		Credite bugetare		Angajamente bugetare	Angajamente legale	Plati efectuate	Angajamente legale de platit	Cheltuieli efective
							initiale	definitive	initiale	definitive					
A						B	1	2	3	4	5	6	7	8=6-7	9
6502						INVATAMANT			47.462.000	72.504.360	49.814.466	49.814.466	49.814.466		54.272.930
	03					Invatamant prescolar si primar			20.354.320	24.636.760	12.959.397	12.959.397	12.959.397		16.259.155
		01				Invatamant prescolar			15.651.530	18.217.050	10.880.493	10.880.493	10.880.493		14.090.724
		02				Invatamant primar			4.702.790	6.419.710	2.078.904	2.078.904	2.078.904		2.168.431
	04					Invatamant secundar			20.877.680	44.409.780	33.804.533	33.804.533	33.804.533		35.291.306
		01				Invatamant secundar inferior			9.544.040	21.026.380	19.290.493	19.290.493	19.290.493		18.698.067
		02				Invatamant secundar superior			11.132.980	22.745.690	13.969.007	13.969.007	13.969.007		16.199.394
		03				Invatamant profesional			200.660	637.710	545.033	545.033	545.033		393.845
	05					Invatamant postliceal				198.820	198.341	198.341	198.341		136.864
	11					Servicii auxiliare pentru educatie				29.000	28.979	28.979	28.979		28.979
		03				Internate si cantine pentru elevi				29.000	28.979	28.979	28.979		28.979
	13					Invatamant anteprescolar			5.900.000	3.100.000	2.795.616	2.795.616	2.795.616		2.537.941
	50					Alte cheltuieli in domeniul invatamantului			330.000	130.000	27.600	27.600	27.600		18.685
6602						SANATATE			28.301.000	12.631.000	8.752.480	8.752.480	8.752.480		9.429.201
	06					Servicii medicale in unitati sanitare cu paturi			13.070.000	2.270.000	596.270	596.270	596.270		596.270
		01				Spitale generale			13.070.000	2.270.000	596.270	596.270	596.270		596.270
	08					Servicii de sanatate publica			9.400.000	9.443.000	7.500.986	7.500.986	7.500.986		7.535.063
	50					Alte cheltuieli in domeniul sanatatii			5.831.000	918.000	655.224	655.224	655.224		1.297.868
		50				Alte institutii si actiuni sanitare			5.831.000	918.000	655.224	655.224	655.224		1.297.868
6702						CULTURA, RECREBERE SI RELIGIE			46.955.500	57.502.780	44.890.651	44.890.651	44.890.651		38.382.491
	03					Servicii culturale			10.961.000	20.873.890	12.807.220	12.807.220	12.807.220		12.852.367
		04				Institutii publice de spectacole si concerte			8.457.000	16.119.890	8.637.220	8.637.220	8.637.220		8.682.367
		06				Casa de cultura			2.504.000	4.754.000	4.170.000	4.170.000	4.170.000		4.170.000
	05					Servicii recreative si sportive			16.600.000	16.900.000	15.069.376	15.069.376	15.069.376		15.077.376

Capi- tol	Sub- capi- tol	Pa- ra- graf	Gru- pa / Titlu	Ar- ti- col	Ali- ne- at	Denumire indicator	Credite de angajament		Credite bugetare		Angajamente bugetare	Angajamente legale	Plati efectuate	Angajamente legale de platit	Cheltuieli efective
							initiale	definitive	initiale	definitive					
							1	2	3	4					
A						B	1	2	3	4	5	6	7	8=6-7	9
6702	01					Sport			3.000.000	3.300.000	3.292.000	3.292.000	3.292.000		3.300.000
	02					Tineret			100.000	100.000					
	03					Intretinere gradini publice, parcuri									
	03					zone verzi, baze sportive si de agrement			13.500.000	13.500.000	11.777.376	11.777.376	11.777.376		11.777.376
	06					Servicii religioase			1.300.000	1.300.000	1.219.000	1.219.000	1.219.000		1.219.000
	50					Alte servicii in domeniile culturii, recreerii si religiei			18.094.500	18.428.890	15.795.055	15.795.055	15.795.055		9.233.748
6802						ASIGURARI SI ASISTENTA SOCIALA			94.717.580	96.467.270	91.138.430	91.138.430	91.058.700	79.730	91.566.465
	04					Asistenta acordata persoanelor in varsta			21.488.160	21.710.850	19.031.612	19.031.612	18.951.882	79.730	19.235.994
	05					Asistenta sociala in caz de boli si invaliditati			56.751.000	59.595.000	58.898.812	58.898.812	58.898.812		59.122.220
	02					Asistenta sociala in caz de invaliditate			56.751.000	59.595.000	58.898.812	58.898.812	58.898.812		59.122.220
	15					Prevenirea excluderii sociale			439.000	639.000	607.316	607.316	607.316		629.316
	01					Ajutor social			439.000	639.000	607.316	607.316	607.316		629.316
	50					Alte cheltuieli in domeniul asigurarilor si asistentei sociale			16.039.420	14.522.420	12.600.690	12.600.690	12.600.690		12.578.935
	50					Alte cheltuieli in domeniul asistentei sociale			16.039.420	14.522.420	12.600.690	12.600.690	12.600.690		12.578.935
7000	02					Partea IV-a SERVICII SI DEZVOLTARE PUBLICA, LOCUINTE, MEDIU SI APE			128.415.830	125.390.860	80.964.506	80.964.506	80.964.506		70.173.901
7002						LOCUINTE, SERVICII SI DEZVOLTARE PUBLICA			75.727.550	72.726.880	32.259.333	32.259.333	32.259.333		21.341.750
	06					Iluminat public si electrificari			8.500.000	9.100.000	7.531.444	7.531.444	7.531.444		7.531.444
	50					Alte servicii in domeniile locuintelor, serviciilor si dezvoltarii comunale			67.227.550	63.626.880	24.727.889	24.727.889	24.727.889		13.810.306
7402						PROTECTIA MEDIULUI			52.688.280	52.663.980	48.705.173	48.705.173	48.705.173		48.832.151
	05					Salubritate si gestiunea deseurilor			50.053.000	49.828.700	46.109.898	46.109.898	46.109.898		46.236.876
	01					Salubritate			50.053.000	49.828.700	46.109.898	46.109.898	46.109.898		46.236.876

Capi- tol	Sub- capi- tol	Pa- ra- graf	Gru- pa / Titlu	Ar- ti- col	Ali- ne- at	Denumire indicator	Credite de angajament		Credite bugetare		Angajamente bugetare	Angajamente legale	Plati efectuate	Angajamente legale de platit	Cheltuieli efective
							initiale	definitive	initiale	definitive					
A						B	1	2	3	4	5	6	7	8=6-7	9
7402	50					Alte servicii in domeniul protectiei mediului			2.635.280	2.835.280	2.595.275	2.595.275	2.595.275		2.595.275
8000	02					Partea V-a ACTIUNI ECONOMICE			189.475.140	215.929.060	149.859.380	149.859.380	149.859.380		103.439.275
8002						ACTIUNI GENERALE ECONOMICE, SI DE MUNCA			800.000	800.000	323.239	323.239	323.239		235.245
	01					Actiuni generale economice si comerciale			800.000	800.000	323.239	323.239	323.239		235.245
	30					Alte cheltuieli pentru actiuni generale									
	30					economice si comerciale			800.000	800.000	323.239	323.239	323.239		235.245
8402						TRANSPORTURI			183.994.610	210.486.530	147.577.452	147.577.452	147.577.452		103.170.002
	03					Transport rutier			176.854.990	202.035.710	140.981.828	140.981.828	140.981.828		96.709.836
	02					Transport in comun			137.794.990	154.894.180	100.068.333	100.068.333	100.068.333		35.095.089
	03					Strazi			39.060.000	47.141.530	40.913.495	40.913.495	40.913.495		61.614.747
	50					Alte cheltuieli in domeniul transporturilor			7.139.620	8.450.820	6.595.624	6.595.624	6.595.624		6.460.166
8702						ALTE ACTIUNI ECONOMICE			4.680.530	4.642.530	1.958.689	1.958.689	1.958.689		34.028
	04					Turism			4.680.530	4.642.530	1.958.689	1.958.689	1.958.689		34.028

## MUNICIPIUL BRAILA

DETALIEREA CHELTUIELILOR  
- buget local -  
31.12.2022

Pag. 5 - lei-

Capi- tol	Sub- capi- tol	Pa- ra- graf	Gru- pa / Titlu	Ar- ti- col	Ali- ne- at	Denumire indicator	Credite de angajament		Credite bugetare		Angajamente bugetare	Angajamente legale	Plati efectuate	Angajamente legale de platit	Cheltuieli efective
							initiale	definitive	initiale	definitive					
A						B	1	2	3	4	5	6	7	8=6-7	9
5002						TOTAL CHELTUIELI			614.496.220	656.893.140	492.128.244	492.128.244	491.992.882	135.362	433.172.698
	01					CHELTUIELI CURENTE			550.359.530	587.396.230	443.725.545	443.725.545	443.669.913	55.632	370.392.851
	10					TITLUL I CHELTUIELI DE PERSONAL			90.740.290	81.448.720	76.627.702	76.627.702	76.627.702		76.338.266
	20					TITLUL II BUNURI SI SERVICII			60.195.740	76.516.540	70.679.750	70.679.750	70.624.118	55.632	70.323.909
	30					TITLUL III DOBANZI			1.500.000	916.790	916.786	916.786	916.786		916.786
	40					TITLUL IV SUBVENTII			28.100.000	35.607.140	35.573.557	35.573.557	35.573.557		35.573.557
	50					TITLUL V FONDURI DE REZERVA			2.000.000	2.000.000					
	51					TITLUL VI TRANSFERURI INTRE UNITATI ALE ADMINISTRATIEI PUBLICE			124.810.500	123.243.390	105.907.037	105.907.037	105.907.037		105.907.038
	55					TITLUL VII ALTE TRANSFERURI			3.584.370	6.250.280	5.670.632	5.670.632	5.670.632		5.670.632
	56					TITLUL VIII PROIECTE CU FINANTARE DIN FONDURI EXTERNE NERAMBURSABILE (FEN) POSTADERARE									45.572
	57					TITLUL VIII ASISTENTA SOCIALA			46.570.400	49.718.320	48.514.411	48.514.411	48.514.411		48.657.752
	58					TITLUL X PROIECTE CU FINANTARE DIN FONDURI EXTERNE NERAMBURSABILE CADRULUI FINANCIAR 2014-2020			186.251.950	194.596.470	83.784.782	83.784.782	83.784.782		10.919.431
	59					TITLUL XI ALTE CHELTUIELI			6.606.280	16.776.380	16.050.888	16.050.888	16.050.888		16.039.908
	61					Titlu XIII PROIECTE CU FINANTARE DIN SUMELE AFERENTE COMPONENTEI DE IMPRUMUT A PNRR				322.200					
	70					CHELTUIELI DE CAPITAL			59.136.690	64.804.300	44.954.685	44.954.685	44.874.955	79.730	58.087.247
	71					TITLUL XV ACTIVE NEFINANCIARE			59.136.690	64.804.300	44.954.685	44.954.685	44.874.955	79.730	58.087.247
	79					OPERATIUNI FINANCIARE			5.000.000	4.692.610	4.692.600	4.692.600	4.692.600		4.692.600
	81					TITLUL XIX RAMBURSARI DE CREDITE			5.000.000	4.692.610	4.692.600	4.692.600	4.692.600		4.692.600
	84					PLATI EFECTUATE IN ANII PRECEDENTI SI RECUPERATE IN ANUL CURENT					-1.244.586	-1.244.586	-1.244.586		

Capi- tol	Sub- capi- tol	Pa- ra- graf	Gru- pa / Titlu	Ar- ti- col	Ali- ne- at	Denumire indicator	Credite de angajament		Credite bugetare		Angajamente bugetare	Angajamente legale	Plati efectuate	Angajamente legale de platit	Cheltuieli efective
							initiale	definitive	initiale	definitive					
A						B	1	2	3	4	5	6	7	8=6-7	9
			85			Titlul XXI PLATI EFECTUATE IN ANII PRECEDENTI SI RECUPERATE IN ANUL CURENT					-1.244.586	-1.244.586	-1.244.586		
5100	02					Partea I-a SERVICII PUBLICE GENERALE			61.874.170	59.172.810	49.875.244	49.875.244	49.819.612	55.632	49.044.927
5102						AUTORITATI PUBLICE SI ACTIUNI EXTERNE			48.789.950	48.024.450	41.018.683	41.018.683	40.963.051	55.632	40.313.589
			01			CHELTUIELI CURENTE			47.089.480	41.629.120	35.741.925	35.741.925	35.686.293	55.632	35.024.578
			10			TITLUL I CHELTUIELI DE PERSONAL			32.726.000	28.031.000	27.387.779	27.387.779	27.387.779		27.386.139
			10	01		Cheltuieli salariale in bani			30.940.000	26.710.000	26.301.906	26.301.906	26.301.906		26.298.442
			10	01	01	Salarii de baza			24.440.000	21.700.000	21.490.395	21.490.395	21.490.395		21.603.964
			10	01	12	Indemnizatii platite unor persoane din afara unitatii			575.000	504.000	503.551	503.551	503.551		503.182
			10	01	13	Drepturi de delegare			5.000	5.000	1.170	1.170	1.170		1.170
			10	01	17	Indemnizatii de hrana			920.000	801.000	800.106	800.106	800.106		803.884
			10	01	30	Alte drepturi salariale in bani			5.000.000	3.700.000	3.506.684	3.506.684	3.506.684		3.386.242
			10	02		Cheltuieli salariale in natura			420.000	317.000	316.455	316.455	316.455		316.455
			10	02	06	Vouchere de vacanta			420.000	317.000	316.455	316.455	316.455		316.455
			10	03		Contributii			1.366.000	1.004.000	769.418	769.418	769.418		771.242
			10	03	01	Contributii de asigurari sociale de stat			474.000	300.000	149.142	149.142	149.142		149.142
			10	03	02	Contributii de asigurari de somaj			15.000	10.000	4.542	4.542	4.542		4.542
			10	03	03	Contributii de asigurari sociale de sanatate			156.000	100.000	50.929	50.929	50.929		50.929
			10	03	04	Contributii de asigurari pentru accidente de munca si boli profesionale			5.000	3.000	1.372	1.372	1.372		1.372
			10	03	06	Contributii pentru concedii si indemnizatii			26.000	1.000	502	502	502		502
			10	03	07	Contributia asiguratorie pentru munca			690.000	590.000	562.931	562.931	562.931		564.755





Capi- tol	Sub- capi- tol	Pa- ra- graf	Gru- pa / Titlu	Ar- ti- col	Ali- ne- at	Denumire indicator	Credite de angajament		Credite bugetare		Angajamente bugetare	Angajamente legale	Plati efectuate	Angajamente legale de platit	Cheltuieli efective
							initiale	definitive	initiale	definitive					
							A	B	1	2	3	4	5	6	7
			20	25		locale la realizarea unor lucrari si servicii de interes public local, in baza unor conventii sau contracte de asociere			1.850.000	1.445.000	1.417.639	1.417.639	1.417.639		1.417.639
			20	30		Cheltuieli judiciare si extrajudiciare derivate din actiuni in reprezentarea intereselor statului, potrivit dispozitiilor legale			447.000	106.000	103.815	103.815	103.815		103.815
			20	30	01	Alte cheltuieli			3.304.000	2.537.000	2.100.492	2.100.492	2.100.492		2.093.013
			20	30	03	Reclama si publicitate			313.000	413.000	303.162	303.162	303.162		303.162
			20	30	04	Prime de asigurare non-viata			50.000	50.000	25.320	25.320	25.320		25.320
			20	30	09	Chirii			61.000	61.000	29.590	29.590	29.590		29.590
			20	30	30	Executarea silita a creantelor bugetare			1.400.000						
			20	30	30	Alte cheltuieli cu bunuri si servicii			1.480.000	2.013.000	1.742.420	1.742.420	1.742.420		1.734.941
			55			TITLUL VII ALTE TRANSFERURI				250.000	166.218	166.218	166.218		166.218
			55	01		A. Transferuri interne				250.000	166.218	166.218	166.218		166.218
			55	01	18	Alte transferuri curente interne				250.000	166.218	166.218	166.218		166.218
			56			TITLUL VIII PROIECTE CU FINANTARE DIN FONDURI EXTERNE NERAMBURSABILE (FEN)									
			56			POSTADERARE									35.572
			56	01		Programe din Fondul European de Dezvoltare Regionala (FEDR)									35.572
			56	01	01	Finantarea nationala									35.572
			58			TITLUL X PROIECTE CU FINANTARE DIN FONDURI EXTERNE NERAMBURSABILE									
			58			CADRULUI FINANCIAR 2014-2020			3.242.480	3.242.480	229.010	229.010	229.010		61.080
			58	02		Programe din Fondul Social European (FSE)			3.242.480	3.242.480	229.010	229.010	229.010		52.981
			58	02	01	Finantarea nationala			486.370	486.370	23.830	23.830	23.830		52.981

Capi- tol	Sub- capi- tol	Pa- ra- graf	Gru- pa / Tifu	Ar- ti- col	Ali- ne- at	Denumire indicator	Credite de angajament		Credite bugetare		Angajamente bugetare	Angajamente legale	Plati efectuate	Angajamente legale de platit	Cheltuieli efective
							initiale	definitive	initiale	definitive					
A						B	1	2	3	4	5	6	7	8=6-7	9
			58 02 02			Finantarea externa nerambursabila			2.756.110	2.756.110	205.180	205.180	205.180		
			58 05			Programe din Fondul European pentru Pescuit si Afaceri Maritime									8.099
			58 05 02			Finantarea externa nerambursabila									8.099
			59			TITLUL XI ALTE CHELTUIELI			300.000	260.000	232.320	232.320	232.320		235.059
			59 40			Sume aferente persoanelor cu handicap neincadrate			300.000	260.000	232.320	232.320	232.320		235.059
			70			CHELTUIELI DE CAPITAL			1.700.470	6.395.330	5.678.492	5.678.492	5.678.492		5.289.011
			71			TITLUL XV ACTIVE NEFINANCIARE			1.700.470	6.395.330	5.678.492	5.678.492	5.678.492		5.289.011
			71 01			Active fixe			1.700.470	6.395.330	5.678.492	5.678.492	5.678.492		5.289.011
			71 01 01			Constructii			300.000	5.000.000	4.473.251	4.473.251	4.473.251		4.535.018
			71 01 02			Masini, echipamente si mijloace de transport			784.740	789.140	724.210	724.210	724.210		514.832
			71 01 03			Mobilier, aparatura birotica si alte active corporale			573.560	564.020	481.031	481.031	481.031		106.663
			71 01 30			Alte active fixe (inclusiv reparatii capitale)			42.170	42.170					132.498
			84			PLATI EFECTUATE IN ANII PRECEDENTI SI RECUPERATE IN ANUL CURENT					-401.734	-401.734	-401.734		
			85			Titlul XXI PLATI EFECTUATE IN ANII PRECEDENTI SI RECUPERATE IN ANUL CURENT					-401.734	-401.734	-401.734		
			85 01			Plati efectuate in anii precedenti si recuperate in anul curent					-401.734	-401.734	-401.734		
			85 01 01			Plati efectuate in anii precedenti si recuperate in anul curent (SF)					-401.734	-401.734	-401.734		
5402						ALTE SERVICII PUBLICE GENERALE			11.584.220	10.231.570	7.939.775	7.939.775	7.939.775		7.814.552

Capi- tol	Sub- capi- tol	Pa- ra- graf	Gru- pa / Titlu	Ar- ti- col	Ali- ne- at	Denumire indicator	Credite de angajament		Credite bugetare		Angajamente bugetare	Angajamente legale	Plati efectuate	Angajamente legale de platit	Cheltuieli efective
							initiale	definitive	initiale	definitive					
A						B	1	2	3	4	5	6	7	8=6-7	9
			01			CHELTUIELI CURENTE			6.401.000	5.318.000	3.129.338	3.129.338	3.129.338		3.111.541
			10			TITLUL I CHELTUIELI DE PERSONAL			3.645.000	3.155.000	3.006.550	3.006.550	3.006.550		3.000.016
			10	01		Cheltuieli salariale in bani			3.335.000	3.021.000	2.891.962	2.891.962	2.891.962		2.885.453
			10	01	01	Salarii de baza			2.700.000	2.500.000	2.408.494	2.408.494	2.408.494		2.405.371
			10	01	13	Drepturi de delegare			5.000	5.000					
			10	01	17	Indemnizatii de hrana			130.000	106.000	105.173	105.173	105.173		104.846
			10	01	30	Alte drepturi salariale in bani			500.000	410.000	378.295	378.295	378.295		375.236
			10	02		Cheltuieli salariale in natura			56.000	43.000	42.600	42.600	42.600		42.600
			10	02	06	Vouchere de vacanta			56.000	43.000	42.600	42.600	42.600		42.600
			10	03		Contributii			254.000	91.000	71.988	71.988	71.988		71.963
			10	03	01	Contributii de asigurari sociale de stat			127.000	15.000	6.965	6.965	6.965		6.965
			10	03	02	Contributii de asigurari de somaj			4.000	1.000	221	221	221		221
			10	03	03	Contributii de asigurari sociale de sanatate			42.000	1.000	229	229	229		229
			10	03	04	Contributii de asigurari pentru accidente de munca si boli profesionale			2.000	1.000	110	110	110		110
			10	03	06	Contributii pentru concedii si indemnizatii			7.000	1.000	375	375	375		375
			10	03	07	Contributia asiguratorie pentru munca			72.000	72.000	64.088	64.088	64.088		64.063
			20			TITLUL II BUNURI SI SERVICII			719.000	156.000	116.976	116.976	116.976		105.734
			20	01		Bunuri si servicii			156.000	156.000	116.976	116.976	116.976		105.234
			20	01	01	Furnituri de birou			10.000	10.000	9.962	9.962	9.962		8.648
			20	01	03	Incalzit, iluminat si forta motrica			21.000	21.000	14.587	14.587	14.587		14.587
			20	01	04	Apa, canal si salubritate			6.000	6.000	4.882	4.882	4.882		4.882
			20	01	09	Materiale si prestari de servicii cu caracter functional			77.000	77.000	76.426	76.426	76.426		65.998

Capi- tol	Sub- capi- tol	Pa- ra- graf	Gru- pa / Titlu	Ar- ti- col	Ali- ne- at	Denumire indicator	Credite de angajament		Credite bugetare		Angajamente bugetare	Angajamente legale	Plati efectuate	Angajamente legale de platit	Cheltuieli efective
							initiale	definitive	initiale	definitive					
A						B	1	2	3	4	5	6	7	8=6-7	9
			20	01	30	Alte bunuri si servicii pentru intretinere si functionare			42.000	42.000	11.119	11.119	11.119		11.119
			20	30		Alte cheltuieli			563.000						500
			20	30	30	Alte cheltuieli cu bunuri si servicii			563.000						500
			50			TITLUL V FONDURI DE REZERVA			2.000.000	2.000.000					
			50	04		Fond de rezerva bugetara la dispozitia autoritatilor locale			2.000.000	2.000.000					
			59			TITLUL XI ALTE CHELTUIELI			37.000	7.000	5.812	5.812	5.812		5.791
			59	40		Sume aferente persoanelor cu handicap neincadrate			37.000	7.000	5.812	5.812	5.812		5.791
			70			CHELTUIELI DE CAPITAL			183.220	220.960	117.837	117.837	117.837		10.411
			71			TITLUL XV ACTIVE NEFINANCIARE			183.220	220.960	117.837	117.837	117.837		10.411
			71	01		Active fixe			183.220	220.960	117.837	117.837	117.837		10.411
			71	01	02	Masini, echipamente si mijloace de transport			168.240	203.950	100.842	100.842	100.842		8.260
			71	01	03	Mobilier, aparatura birotica si alte active corporale									1.018
			71	01	30	Alte active fixe (inclusiv reparatii capitale)			14.980	17.010	16.995	16.995	16.995		1.133
			79			OPERATIUNI FINANCIARE			5.000.000	4.692.610	4.692.600	4.692.600	4.692.600		4.692.600
			81			TITLUL XIX RAMBURSARI DE CREDITE			5.000.000	4.692.610	4.692.600	4.692.600	4.692.600		4.692.600
			81	01		Rambursari de credite externe			5.000.000	4.692.610	4.692.600	4.692.600	4.692.600		4.692.600
			81	01	05	Rambursari de credite aferente datoriei publice externe locale			5.000.000	4.692.610	4.692.600	4.692.600	4.692.600		4.692.600
5502						TRANZACTII PRIVIND DATORIA PUBLICA SI IMPRUMUTURI			1.500.000	916.790	916.786	916.786	916.786		916.786
			01			CHELTUIELI CURENTE			1.500.000	916.790	916.786	916.786	916.786		916.786

Capi- toi	Sub- capi- toi	Pa- ra- graf	Gru- pa / Titlu	Ar- ti- col	Ali- ne- at	Denumire indicator	Credite de angajament		Credite bugetare		Angajamente bugetare	Angajamente legale	Plati efectuate	Angajamente legale de platit	Cheltuieli efective
							initiale	definitive	initiale	definitive					
A						B	1	2	3	4	5	6	7	8=6-7	9
			30			TITLUL III DOBANZI			1.500.000	916.790	916.786	916.786	916.786		916.786
			30	02		Dobanzi aferente datoriei publice externe			1.500.000	916.790	916.786	916.786	916.786		916.786
			30	02	05	Dobanzi aferente datoriei publice externe locale			1.500.000	916.790	916.786	916.786	916.786		916.786
6000	02					Partea II-a APARARE, ORDINE PUBLICA SI SIGURANTA NATIONALA			17.295.000	17.295.000	16.833.087	16.833.087	16.833.087		16.863.508
6102						ORDINE PUBLICA SI SIGURANTA NATIONALA			17.295.000	17.295.000	16.833.087	16.833.087	16.833.087		16.863.508
			01			CHELTUIELI CURENTE			17.295.000	17.295.000	16.833.087	16.833.087	16.833.087		16.833.088
			20			TITLUL II BUNURI SI SERVICII			130.000	130.000	106.322	106.322	106.322		106.323
			20	01		Bunuri si servicii			130.000	130.000	106.322	106.322	106.322		106.323
			20	01	06	Piese de schimb			10.000	10.000	4.920	4.920	4.920		4.920
			20	01	30	Alte bunuri si servicii pentru intretinere si functionare			120.000	120.000	101.402	101.402	101.402		101.403
			51			TITLUL VI TRANSFERURI INTRE UNITATI ALE ADMINISTRATIEI PUBLICE			17.165.000	17.165.000	16.726.765	16.726.765	16.726.765		16.726.765
			51	01		Transferuri curente			17.165.000	17.165.000	16.726.765	16.726.765	16.726.765		16.726.765
			51	01	01	Transferuri catre institutiile publice			17.165.000	17.165.000	16.726.765	16.726.765	16.726.765		16.726.765
			70			CHELTUIELI DE CAPITAL									30.420
			71			TITLUL XV ACTIVE NEFINANCIARE									30.420
			71	01		Active fixe									30.420
			71	01	02	Masini, echipamente si mijloace de transport									30.420
6500	02					Partea III-a CHELTUIELI SOCIAL-CULTURALE			217.436.080	239.105.410	194.596.027	194.596.027	194.516.297	79.730	193.651.087
6502						INVATAMANT			47.462.000	72.504.360	49.814.466	49.814.466	49.814.466		54.272.930
			01			CHELTUIELI CURENTE			36.657.740	59.458.730	39.664.070	39.664.070	39.664.070		41.849.378
			10			TITLUL I CHELTUIELI DE PERSONAL			5.153.690	2.385.120	2.258.628	2.258.628	2.258.628		1.940.597

Capi- tol	Sub- capi- tol	Pa- ra- graf	Gru- pa / Titlu	Ar- ti- col	Ali- ne- at	Denumire indicator	Credite de angajament		Credite bugetare		Angajamente bugetare	Angajamente legale	Plati efectuate	Angajamente legale de platit	Cheltuieli efective
							initiale	definitive	initiale	definitive					
A						B	1	2	3	4	5	6	7	8=6-7	9
	10	01				Cheltuieli salariale in bani			4.800.000	2.083.000	1.992.382	1.992.382	1.992.382		1.682.982
	10	01	01			Salarii de baza			4.140.000	1.743.000	1.667.894	1.667.894	1.667.894		1.379.149
	10	01	05			Sporuri pentru conditii de munca			330.000	110.000	100.539	100.539	100.539		81.135
	10	01	17			Indemnizatii de hrana			330.000	230.000	223.949	223.949	223.949		222.698
	10	02				Cheltuieli salariale in natura			243.690	262.120	228.712	228.712	228.712		227.452
	10	02	05			Transportul la si de la locul de munca			133.690	165.120	132.480	132.480	132.480		131.220
	10	02	06			Vouchere de vacanta			110.000	97.000	96.232	96.232	96.232		96.232
	10	03				Contributii			110.000	40.000	37.534	37.534	37.534		30.163
	10	03	07			Contributia asiguratorie pentru munca			110.000	40.000	37.534	37.534	37.534		30.163
	20					TITLUL II BUNURI SI SERVICII			3.410.060	15.502.690	15.205.160	15.205.160	15.205.160		14.807.773
	20	01				Bunuri si servicii			2.551.670	12.177.130	12.038.337	12.038.337	12.038.337		12.359.444
	20	01	01			Furnituri de birou			12.000	244.440	241.315	241.315	241.315		238.833
	20	01	02			Materiale pentru curatenie			23.410	425.100	424.375	424.375	424.375		455.712
	20	01	03			Incalzit, iluminat si forta motrica			1.987.280	7.323.110	7.253.409	7.253.409	7.253.409		7.457.955
	20	01	04			Apa, canal si salubritate			244.190	1.488.790	1.468.136	1.468.136	1.468.136		1.533.063
	20	01	05			Carburanti si lubrifianti			6.000	47.500	47.500	47.500	47.500		43.503
	20	01	06			Piese de schimb			5.000	14.300	11.077	11.077	11.077		11.829
	20	01	08			Posta, telecomunicatii, radio, tv, internet			70.210	325.800	316.581	316.581	316.581		307.508
	20	01	09			Materiale si prestari de servicii cu caracter functional			49.950	431.940	429.577	429.577	429.577		444.735
	20	01	30			Alte bunuri si servicii pentru intretinere si functionare			153.630	1.876.150	1.846.367	1.846.367	1.846.367		1.866.306
	20	02				Reparatii curente			288.910	1.385.190	1.296.737	1.296.737	1.296.737		1.285.703
	20	03				Hrana			480.000	430.000	388.174	388.174	388.174		382.954
	20	03	01			Hrana pentru oameni			480.000	430.000	388.174	388.174	388.174		382.954
	20	04				Medicamente si materiale sanitare			10.000	22.860	21.860	21.860	21.860		34.143

Capi- tol	Sub- capi- tol	Pa- ra- graf	Gru- pa / Titlu	Ar- ti- col	Ali- ne- at	Denumire indicator	Credite de angajament		Credite bugetare		Angajamente bugetare	Angajamente legale	Plati efectuate	Angajamente legale de platit	Cheltuieli efective
							initiale	definitive	initiale	definitive					
A						B	1	2	3	4	5	6	7	8=6-7	9
			20	04	01	Medicamente									
			20	04	02	Materiale sanitare			2.000	2.000	1.955	1.955	1.955		1.898
			20	04	04	Dezinfectanti			2.000	2.000	1.931	1.931	1.931		724
			20	05		Bunuri de natura obiectelor de inventar			6.000	18.860	17.974	17.974	17.974		31.521
			20	05	03	Lenjerie si accesorii de pat			33.470	1.160.220	1.150.568	1.150.568	1.150.568		341.533
			20	05	30	Alte obiecte de inventar				13.000	5.279	5.279	5.279		
			20	06		Deplasari, detasari, transferari			33.470	1.147.220	1.145.289	1.145.289	1.145.289		341.533
			20	06	01	Deplasari interne, detasari, transferari				810	694	694	694		514
			20	11		Carti, publicatii si materiale documentare				810	694	694	694		514
			20	13		Pregatire profesionala			5.000	18.710	16.704	16.704	16.704		5.266
			20	14		Protectia muncii			6.960	68.300	63.238	63.238	63.238		62.680
			20	25		Cheltuieli judiciare si extrajudiciare derivate din actiuni in reprezentarea intereselor statului, potrivit dispozitiilor legale			15.310	20.970	12.017	12.017	12.017		18.485
			20	30		Alte cheltuieli				4.000	4.000	4.000	4.000		4.000
			20	30	03	Prime de asigurare non-viata			18.740	214.500	212.831	212.831	212.831		313.051
			20	30	04	Chirii			2.000	4.300	3.263	3.263	3.263		3.163
			20	30	30	Alte cheltuieli cu bunuri si servicii				6.210	6.210	6.210	6.210		6.210
			55			TITLUL VII ALTE TRANSFERURI			16.740	203.990	203.358	203.358	203.358		303.678
			55	01		A. Transferuri interne			389.090	2.805.000	2.801.991	2.801.991	2.801.991		2.801.991
			55	01	63	Finantarea invatamantului particular sau confesional acreditat			389.090	2.805.000	2.801.991	2.801.991	2.801.991		2.801.991
			57			TITLUL VIII ASISTENTA SOCIALA			389.090	2.805.000	2.801.991	2.801.991	2.801.991		2.801.991
			57	02		Ajutoare sociale			2.485.400	2.912.320	2.359.134	2.359.134	2.359.134		2.322.151
			57	02	01	Ajutoare sociale in numerar			2.485.400	2.912.320	2.359.134	2.359.134	2.359.134		2.322.151
									1.862.000	2.314.000	1.809.418	1.809.418	1.809.418		1.794.773

Capi- tol	Sub- capi- tol	Pa- ra- graf	Gru- pa / Titlu	Ar- ti- col	Ali- ne- at	Denumire indicator	Credite de angajament		Credite bugetare		Angajamente bugetare	Angajamente legale	Plati efectuate	Angajamente legale de platit	Cheltuieli efective
							initiale	definitive	initiale	definitive					
							1	2	3	4					
A						B									
	57	02	02			Ajutoare sociale in natura			593.400	568.320	522.116	522.116	522.116		508.693
	57	02	03			Tichete de cresa si tichete sociale pentru gradinita									
	58					TITLUL X PROIECTE CU FINANTARE DIN FONDURI EXTERNE NERAMBURSABILE CADRULUI FINANCIAR 2014-2020			30.000	30.000	27.600	27.600	27.600		18.685
	58	01				Programe din Fondul European de Dezvoltare Regionala (FEDR)			24.897.100	24.897.100	6.470.841	6.470.841	6.470.841		9.413.822
	58	01	01			Finantarea nationala			24.897.100	24.897.100	6.470.841	6.470.841	6.470.841		9.413.822
	58	01	02			Finantarea externa nerambursabila			3.071.170	3.071.170	524.583	524.583	524.583		6.610.786
	58	01	03			Cheltuieli neeligibile			17.400.970	17.400.970	2.952.104	2.952.104	2.952.104		2.803.036
	59					TITLUL XI ALTE CHELTUIELI			4.424.960	4.424.960	2.994.154	2.994.154	2.994.154		
	59	01				Burse			322.400	10.956.500	10.568.316	10.568.316	10.568.316		10.563.044
	59	40				Sume aferente persoanelor cu handicap neincadrate			282.400	10.916.500	10.530.752	10.530.752	10.530.752		10.530.752
	70					CHELTUIELI DE CAPITAL			40.000	40.000	37.564	37.564	37.564		32.292
	71					TITLUL XV ACTIVE NEFINANCIARE			10.804.260	13.045.630	10.195.753	10.195.753	10.195.753		12.423.552
	71	01				Active fixe			10.804.260	13.045.630	10.195.753	10.195.753	10.195.753		12.423.552
	71	01	01			Constructii			1.220.400	1.781.350	594.803	594.803	594.803		1.785.610
	71	01	02			Masini, echipamente si mijloace de transport			905.000	640.000	130.106	130.106	130.106		1.389.003
	71	01	03			Mobilier, aparatura birotica si alte active corporale				124.690	124.123	124.123	124.123		108.755
	71	01	30			Alte active fixe (inclusiv reparatii capitale)				77.000	75.083	75.083	75.083		277.391
	71	03				Reparatii capitale aferente activelor fixe			315.400	939.660	265.491	265.491	265.491		10.461
									9.583.860	11.264.280	9.600.950	9.600.950	9.600.950		10.637.942



Capi- tol	Sub- capi- tol	Pa- ra- graf	Gru- pa / Titlu	Ar- ti- col	Ali- ne- at	Denumire indicator	Credite de angajament		Credite bugetare		Angajamente bugetare	Angajamente legale	Plati efectuate	Angajamente legale de platit	Cheltuieli efective
							initiale	definitive	initiale	definitive					
A						B	1	2	3	4	5	6	7	8=6-7	9
			84			PLATI EFECTUATE IN ANII PRECEDENTI SI RECUPERATE IN ANUL CURENT					-45.357	-45.357	-45.357		
			85			Titlul XXI PLATI EFECTUATE IN ANII PRECEDENTI SI RECUPERATE IN ANUL CURENT					-45.357	-45.357	-45.357		
			85	01		Plati efectuate in anii precedenti si recuperate in anul curent					-45.357	-45.357	-45.357		
			85	01	01	Plati efectuate in anii precedenti si recuperate in anul curent (SF)					-42.927	-42.927	-42.927		
			85	01	02	Plati efectuate in anii precedenti si recuperate in anul curent (SD)					-2.430	-2.430	-2.430		
6602						SANATATE			28.301.000	12.631.000	8.752.480	8.752.480	8.752.480		9.429.201
			01			CHELTUIELI CURENTE			28.271.000	12.601.000	8.743.335	8.743.335	8.743.335		9.419.201
			10			TITLUL I CHELTUIELI DE PERSONAL			9.420.000	9.420.000	7.343.919	7.343.919	7.343.919		7.379.966
			10	01		Cheltuieli salariale in bani			9.096.000	9.096.000	7.077.701	7.077.701	7.077.701		7.115.476
			10	01	01	Salarii de baza			7.534.000	7.534.000	6.059.724	6.059.724	6.059.724		6.096.619
			10	01	05	Sporuri pentru conditii de munca			1.035.000	1.035.000	739.234	739.234	739.234		739.550
			10	01	17	Indemnizatii de hrana			402.000	402.000	278.743	278.743	278.743		279.307
			10	01	29	Stimulentul de risc			125.000	125.000					
			10	02		Cheltuieli salariale in natura			120.000	120.000	107.328	107.328	107.328		104.428
			10	02	06	Vouchere de vacanta			120.000	120.000	107.328	107.328	107.328		104.428
			10	03		Contributii			204.000	204.000	158.890	158.890	158.890		160.062
			10	03	07	Contributia asiguratorie pentru munca			204.000	204.000	158.890	158.890	158.890		160.062
			20			TITLUL II BUNURI SI SERVICII			5.680.000	810.000	729.761	729.761	729.761		1.377.166
			20	01		Bunuri si servicii			4.905.000	647.200	582.811	582.811	582.811		557.097
			20	01	01	Furnituri de birou			55.000	7.500	2.355	2.355	2.355		5.971
			20	01	02	Materiale pentru curatenie			50.000	9.500	1.066	1.066	1.066		754

Capi- tol	Sub- capi- tol	Pa- ra- graf	Gru- pa / Titlu	Ar- ti- col	Ali- ne- at	Denumire indicator	Credite de angajament		Credite bugetare		Angajamente bugetare	Angajamente legale	Plati efectuate	Angajamente legale de platit	Cheltuieli efective
							initiale	definitive	initiale	definitive					
							1	2	3	4					
A						B									
	20	01	03			Incalzit, iluminat si forta motrica									
	20	01	04			Apa, canal si salubritate			200.000	87.200	70.000	70.000	70.000		70.312
	20	01	08			Posta, telecomunicatii, radio, tv, internet			100.000	14.000	5.687	5.687	5.687		5.375
	20	01	30			Alte bunuri si servicii pentru intretinere si functionare				3.000	623	623	623		622
	20	02				Reparatii curente			4.500.000	526.000	503.080	503.080	503.080		474.063
	20	04				Medicamente si materiale sanitare			10.000	10.000					
	20	04	01			Medicamente			340.000	50.800	50.571	50.571	50.571		67.107
	20	04	02			Materiale sanitare			70.000	20.000	20.000	20.000	20.000		19.164
	20	04	03			Reactivi			170.000	30.200	30.007	30.007	30.007		47.370
	20	04	04			Dezinfectanti									155
	20	05				Bunuri de natura obiectelor de inventar			100.000	600	564	564	564		418
	20	05	30			Alte obiecte de inventar			55.000	10.000	8.823	8.823	8.823		2.647
	20	14				Protectia muncii			55.000	10.000	8.823	8.823	8.823		2.647
	20	30				Alte cheltuieli			60.000	2.000	1.925	1.925	1.925		8.681
	20	30	30			Alte cheltuieli cu bunuri si servicii			310.000	90.000	85.631	85.631	85.631		741.634
	51					TITLUL VI TRANSFERURI INTRE UNITATI ALE ADMINISTRATIEI PUBLICE			310.000	90.000	85.631	85.631	85.631		741.634
	51	01				Transferuri curente			13.070.000	2.270.000	596.270	596.270	596.270		596.270
	51	01	46			Transferuri din bugetele locale pentru finantarea cheltuielilor curente din domeniul sanatatii			600.000	600.000	558.470	558.470	558.470		558.470
	51	02				Transferuri de capital			600.000	600.000	558.470	558.470	558.470		558.470
	51	02	22			Transferuri de la bugetul de stat catre bugetele locale pentru finantarea aparaturii medicale si echipamentelor			12.470.000	1.670.000	37.800	37.800	37.800		37.800



Capi- tol	Sub- capi- tol	Pa- ra- graf	Gru- pa / Titlu	Ar- ti- col	Ali- ne- at	Denumire indicator	Credite de angajament		Credite bugetare		Angajamente bugetare	Angajamente legale	Plati efectuate	Angajamente legale de platit	Cheltuieli efective
							initiale	definitive	initiale	definitive					
							1	2	3	4					
A						B									
						ADMINISTRATIEI PUBLICE									
	51	01				Transferuri curente			33.555.500	42.381.490	31.994.814	31.994.814	31.994.814		31.994.814
	51	01	01			Transferuri catre institutiile publice			24.944.000	34.336.890	25.445.696	25.445.696	25.445.696		25.445.696
	51	02				Transferuri de capital			24.944.000	34.336.890	25.445.696	25.445.696	25.445.696		25.445.696
	51	02	29			Alte transferuri de capital catre institutii publice			8.611.500	8.044.600	6.549.118	6.549.118	6.549.118		6.549.118
	55					TITLUL VII ALTE TRANSFERURI			8.611.500	8.044.600	6.549.118	6.549.118	6.549.118		6.549.118
	55	01				A. Transferuri interne			600.000	600.000	107.148	107.148	107.148		107.148
	55	01	13			Programe de dezvoltare			600.000	600.000	107.148	107.148	107.148		107.148
	55	01	18			Alte transferuri curente interne			200.000	200.000					
	56					TITLUL VIII PROIECTE CU FINANTARE DIN FONDURI EXTERNE NERAMBURSABILE (FEN)			400.000	400.000	107.148	107.148	107.148		107.148
						POSTADERARE									
	56	01				Programe din Fondul European de Dezvoltare Regionala (FEDR)									10.000
	56	01	01			Finantarea nationala									10.000
	59					TITLUL XI ALTE CHELTUIELI									10.000
	59	08				Programe pentru tineret			5.100.000	4.700.000	4.519.000	4.519.000	4.519.000		4.519.000
	59	11				Asociatii si fundatii			100.000	100.000					
	59	12				Sustinerea cultelor			3.700.000	3.300.000	3.300.000	3.300.000	3.300.000		3.300.000
	70					CHELTUIELI DE CAPITAL			1.300.000	1.300.000	1.219.000	1.219.000	1.219.000		1.219.000
	71					TITLUL XV ACTIVE NEFINANCIARE			7.600.000	9.721.290	8.322.836	8.322.836	8.322.836		1.751.529
	71	01				Active fixe			7.600.000	9.721.290	8.322.836	8.322.836	8.322.836		1.751.529
	71	01	02			Masini, echipamente si mijloace de transport			7.070.000	9.306.290	8.322.836	8.322.836	8.322.836		1.751.529
	71	01	03			Mobilier, aparatura birotica si alte active corporale									1.291
															9.188

Capi- tol	Sub- capi- tol	Pa- ra- graf	Gru- pa / Titlu	Ar- ti- col	Ali- ne- at	Denumire indicator	Credite de angajament		Credite bugetare		Angajamente bugetare	Angajamente legale	Plati efectuate	Angajamente legale de platit	Cheltuieli efective
							initiale	definitive	initiale	definitive					
							1	2	3	4					
A						B									
			71	01	30	Alte active fixe (inclusiv reparatii capitale)									
			71	03		Reparatii capitale aferente activelor fixe			7.070.000	9.306.290	8.322.836	8.322.836	8.322.836		1.741.050
			84			PLATI EFECTUATE IN ANII PRECEDENTI SI RECUPERATE IN ANUL CURENT			530.000	415.000					
			85			Titlul XXI PLATI EFECTUATE IN ANII PRECEDENTI SI RECUPERATE IN ANUL CURENT					-53.147	-53.147	-53.147		
			85	01		Plati efectuate in anii precedenti si recuperate in anul curent					-53.147	-53.147	-53.147		
			85	01	01	Plati efectuate in anii precedenti si recuperate in anul curent (SF)					-53.147	-53.147	-53.147		
			01			ASIGURARI SI ASISTENTA SOCIALA CHELTUIELI CURENTE			94.717.580	96.467.270	91.138.430	91.138.430	91.058.700	79.730	91.566.465
			10			TITLUL I CHELTUIELI DE PERSONAL			94.268.580	96.010.580	91.447.375	91.447.375	91.447.375		91.343.539
			10	01		Cheltuieli salariale in bani			39.795.600	38.457.600	36.630.826	36.630.826	36.630.826		36.631.548
			10	01	01	Salarii de baza			37.887.510	36.683.510	34.947.511	34.947.511	34.947.511		34.943.095
			10	01	05	Sporuri pentru conditii de munca			32.669.450	31.836.360	30.953.385	30.953.385	30.953.385		30.976.294
			10	01	06	Alte sporuri			1.392.280	1.461.280	1.085.833	1.085.833	1.085.833		1.091.010
			10	01	12	Indemnizatii platite unor persoane din afara unitatii			505.580	302.580	181.698	181.698	181.698		222.172
			10	01	17	Indemnizatii de hrana			5.000	5.000	1.785	1.785	1.785		1.785
			10	01	30	Alte drepturi salariale in bani			2.950.020	2.671.020	2.535.788	2.535.788	2.535.788		2.535.752
			10	02		Cheltuieli salariale in natura			365.180	407.270	189.022	189.022	189.022		116.082
			10	02	06	Vouchere de vacanta			1.042.700	932.700	900.854	900.854	900.854		900.854
			10	03		Contributii			1.042.700	932.700	900.854	900.854	900.854		900.854
									865.390	841.390	782.461	782.461	782.461		787.599

Capi- tol	Sub- capi- tol	Pa- ra- graf	Gru- pa / Titlu	Ar- ti- col	Ali- ne- at	Denumire indicator	Credite de angajament		Credite bugetare		Angajamente bugetare	Angajamente legale	Plati efectuate	Angajamente legale de platit	Cheltuieli efective
							initiale	definitive	initiale	definitive					
							A	B				1	2	3	4
	10	03	07			Contributia asiguratorie pentru munca			865.390	841.390	782.461	782.461	782.461		787.599
	20					TITLUL II BUNURI SI SERVICII			8.455.680	8.808.680	7.621.760	7.621.760	7.621.760		7.701.223
	20	01				Bunuri si servicii			3.468.500	3.703.500	3.016.395	3.016.395	3.016.395		3.121.339
	20	01	01			Furnituri de birou			17.500	32.500	30.765	30.765	30.765		24.919
	20	01	02			Materiale pentru curatenie			264.000	282.000	238.202	238.202	238.202		260.251
	20	01	03			Incalzit, iluminat si forta motrica			1.423.000	1.480.000	1.086.882	1.086.882	1.086.882		1.102.933
	20	01	04			Apa, canal si salubritate			427.000	460.000	389.795	389.795	389.795		390.367
	20	01	05			Carburanti si lubrifianti			61.500	40.500	33.303	33.303	33.303		39.435
	20	01	06			Piese de schimb			23.000	32.000	15.577	15.577	15.577		24.839
	20	01	08			Posta, telecomunicatii, radio, tv, internet			215.500	216.500	197.575	197.575	197.575		196.806
	20	01	09			Materiale si prestari de servicii cu caracter functional			805.000	975.000	860.079	860.079	860.079		897.309
	20	01	30			Alte bunuri si servicii pentru intretinere si functionare			232.000	185.000	164.217	164.217	164.217		184.480
	20	02				Reparatii curente			351.000	337.000	261.881	261.881	261.881		261.881
	20	03				Hirana			2.825.180	2.934.180	2.754.534	2.754.534	2.754.534		2.766.161
	20	03	01			Hirana pentru oameni			2.825.180	2.934.180	2.754.534	2.754.534	2.754.534		2.766.161
	20	04				Medicamente si materiale sanitare			164.000	127.000	90.392	90.392	90.392		129.770
	20	04	01			Medicamente			81.000	73.000	56.023	56.023	56.023		83.459
	20	04	02			Materiale sanitare			30.000	30.000	21.523	21.523	21.523		19.790
	20	04	04			Dezinfectanti			53.000	24.000	12.846	12.846	12.846		26.521
	20	05				Bunuri de natura obiectelor de inventar			192.000	366.000	222.723	222.723	222.723		140.621
	20	05	01			Uniforme si echipament			25.000	25.000	7.352	7.352	7.352		19.082
	20	05	03			Lenjerie si accesorii de pat			30.000	50.000	48.882	48.882	48.882		36.182
	20	05	30			Alte obiecte de inventar			137.000	291.000	166.489	166.489	166.489		85.357
	20	06				Deplasari, detasari, transferari			20.000	14.000	9.048	9.048	9.048		9.048

Capi- tol	Sub- capi- tol	Pa- ra- graf	Gru- pa / Tifu	Ar- ti- col	Ali- ne- at	Denumire indicator	Credite de angajament		Credite bugetare		Angajamente bugetare	Angajamente legale	Plati efectuate	Angajamente legale de platit	Cheltuieli efective
							initiale	definitive	initiale	definitive					
							1	2	3	4					
A						B									
	20	06	01			Deplasari interne, detasari, transferari									
	20	13				Pregatire profesionala			20.000	14.000	9.048	9.048	9.048		9.048
	20	14				Protectia muncii			39.000	14.000	8.915	8.915	8.915		8.915
	20	19				Contributii ale administratiei publice locale la realizarea unor lucrari si servicii de interes public local, in baza unor conventii sau contracte de asociere			72.000	40.000	36.431	36.431	36.431		44.386
	20	25				Cheltuieli judiciare si extrajudiciare derivate din actiuni in reprezentarea intereselor statului, potrivit dispozitiilor legale			201.000	188.000	175.418	175.418	175.418		175.418
	20	30				Alte cheltuieli			3.000	7.000					
	20	30	01			Reclama si publicitate			1.120.000	1.078.000	1.046.023	1.046.023	1.046.023		1.043.684
	20	30	03			Prime de asigurare non-viata			3.000	3.000	1.714	1.714	1.714		1.714
	20	30	04			Chirii			16.000	16.000	9.607	9.607	9.607		7.268
	20	30	30			Alte cheltuieli cu bunuri si servicii			570.000	544.000	538.489	538.489	538.489		538.489
	57					TITLUL VIII ASISTENTA SOCIALA			531.000	515.000	496.213	496.213	496.213		496.213
	57	02				Ajutoare sociale			44.059.000	46.780.000	46.138.703	46.138.703	46.138.703		46.319.027
	57	02	01			Ajutoare sociale in numerar			44.059.000	46.780.000	46.138.703	46.138.703	46.138.703		46.319.027
	57	02	02			Ajutoare sociale in natura			40.048.000	41.896.000	41.294.163	41.294.163	41.294.163		41.441.221
	58					TITLUL X PROIECTE CU FINANTARE DIN FONDURI EXTERNE NERAMBURSABILE CADRULUI FINANCIAR 2014-2020			4.011.000	4.884.000	4.844.540	4.844.540	4.844.540		4.877.806
	58	01				Programe din Fondul European de Dezvoltare Regionala (FEDR)			1.186.420	1.186.420	387.457	387.457	387.457		23.952
	58	01	02			Finantarea externa nerambursabila			1.186.420	1.186.420	387.457	387.457	387.457		23.952
	58	01	03			Cheltuieli neeligibile			1.140.090	1.140.090	345.926	345.926	345.926		16.500
									46.330	46.330	41.531	41.531	41.531		7.452

Capi- tol	Sub- capi- tol	Pa- ra- graf	Gru- pa / Titlu	Ar- ti- col	Ali- ne- at	Denumire indicator	Credite de angajament		Credite bugetare		Angajamente bugetare	Angajamente legale	Plati efectuate	Angajamente legale de platit	Cheltuieli efective
							initiale	definitive	initiale	definitive					
							1	2	3	4					
A						B									
	59					TITLUL XI ALTE CHELTUIELI									
	59	40				Sume aferente persoanelor cu handicap neincadrate			771.880	777.880	668.629	668.629	668.629		667.789
	70					CHELTUIELI DE CAPITAL			771.880	777.880	668.629	668.629	668.629		667.789
	71					TITLUL XV ACTIVE NEFINANCIARE			449.000	456.690	231.349	231.349	151.619	79.730	222.926
	71	01				Active fixe			449.000	456.690	231.349	231.349	151.619	79.730	222.926
	71	01	02			Masini, echipamente si mijloace de transport			449.000	456.690	231.349	231.349	151.619	79.730	222.926
	71	01	03			Mobilier, aparatura birotica si alte active corporale			440.000	215.000	120.064	120.064	120.064		82.913
	71	01	30			Alte active fixe (inclusiv reparatii capitale)									33.753
	84					PLATI EFECTUATE IN ANII PRECEDENTI SI RECUPERATE IN ANUL CURENT			9.000	241.690	111.285	111.285	31.555	79.730	106.260
	85					Titlul XXI PLATI EFECTUATE IN ANII PRECEDENTI SI RECUPERATE IN ANUL CURENT					-540.294	-540.294	-540.294		
	85	01				Plati efectuate in anii precedenti si recuperate in anul curent					-540.294	-540.294	-540.294		
	85	01	01			Plati efectuate in anii precedenti si recuperate in anul curent (SF)					-540.294	-540.294	-540.294		
7000	02					Partea IV-a SERVICII SI DEZVOLTARE PUBLICA, LOCUINTE, MEDIU SI APE					-540.294	-540.294	-540.294		
7002						LOCUINTE, SERVICII SI DEZVOLTARE PUBLICA			128.415.830	125.390.860	80.964.506	80.964.506	80.964.506		70.173.901
	01					CHELTUIELI CURENTE			75.727.550	72.726.880	32.259.333	32.259.333	32.259.333		21.341.750
	20					TITLUL II BUNURI SI SERVICII			61.080.430	59.522.630	25.708.432	25.708.432	25.708.432		17.928.422
	20	01				Bunuri si servicii			13.000.000	13.000.000	11.541.740	11.541.740	11.541.740		11.541.740
									13.000.000	13.000.000	11.541.740	11.541.740	11.541.740		11.541.740



Capi- tol	Sub- capi- tol	Pa- ra- graf	Gru- pa / Titlu	Ar- ti- col	Ali- ne- at	Denumire indicator	Credite de angajament		Credite bugetare		Angajamente bugetare	Angajamente legale	Plati efectuate	Angajamente legale de platit	Cheltuieli efective
							initiale	definitive	initiale	definitive					
							1	2	3	4					
A						B									
	20	01	03			Incalzit, iluminat si forta motrica			4.500.000	5.100.000	4.275.081	4.275.081	4.275.081		4.275.081
	20	01	30			Alte bunuri si servicii pentru intretinere si functionare									
	40					TITLUL IV SUBVENTII			8.500.000	7.900.000	7.266.659	7.266.659	7.266.659		7.266.659
	40	30				Alte subventii			1.100.000	1.100.000	1.100.000	1.100.000	1.100.000		1.100.000
	51					TITLUL VI TRANSFERURI INTRE UNITATI ALE ADMINISTRATIEI PUBLICE			1.100.000	1.100.000	1.100.000	1.100.000	1.100.000		1.100.000
	51	02				Transferuri de capital			4.680.000	4.000.000	3.900.133	3.900.133	3.900.133		3.900.133
	51	02	29			Alte transferuri de capital catre instituti publice			4.680.000	4.000.000	3.900.133	3.900.133	3.900.133		3.900.133
	58					TITLUL X PROIECTE CU FINANTARE DIN FONDURI EXTERNE NERAMBURSABILE CADRULUI FINANCIAR 2014-2020			4.680.000	4.000.000	3.900.133	3.900.133	3.900.133		3.900.133
	58	01				Programe din Fondul European de Dezvoltare Regionala (FEDR)			42.300.430	41.100.430	9.166.559	9.166.559	9.166.559		1.386.549
	58	01	01			Finantarea nationala			42.300.430	41.100.430	9.166.559	9.166.559	9.166.559		1.386.549
	58	01	02			Finantarea externa nerambursabila			4.450.360	4.450.360	1.012.397	1.012.397	1.012.397		1.363.939
	58	01	03			Cheltuieli neeligibile			25.218.640	25.218.640	5.735.666	5.735.666	5.735.666		22.610
	61					Titlul XIII PROIECTE CU FINANTARE DIN SUMELE AFERENTE COMPONENTEI DE IMPRUMUT A PNRR			12.631.430	11.431.430	2.418.496	2.418.496	2.418.496		
	61	01				Fonduri europene nerambursabile				322.200					
	61	03				Sume aferente TVA				270.750					
	70					CHELTUIELI DE CAPITAL				51.450					
	71					TITLUL XV ACTIVE NEFINANCIARE			14.647.120	13.204.250	6.607.857	6.607.857	6.607.857		3.413.328
	71	01				Active fixe			14.647.120	13.204.250	6.607.857	6.607.857	6.607.857		3.413.328
	71	01	03			Mobilier, aparatura birotica si alte			10.702.120	8.759.250	3.599.115	3.599.115	3.599.115		3.413.328

Capi- toi	Sub- capi- toi	Pa- ra- graf	Gru- pa / Titlu	Ar- ti- col	Ali- ne- at	Denumire indicator	Credite de angajament		Credite bugetare		Angajamente bugetare	Angajamente legale	Plati efectuate	Angajamente legale de platit	Cheltuieli efective
							initiale	definitive	initiale	definitive					
							1	2	3	4					
A						B									
						active corporale			500.000	500.000					
	71	01	30			Alte active fixe (inclusiv reparatii capitale)			10.202.120	8.259.250	3.599.115	3.599.115	3.599.115		3.413.328
	71	03				Reparatii capitale aferente activelor fixe			3.945.000	4.445.000	3.008.742	3.008.742	3.008.742		
	84					PLATI EFECTUATE IN ANII PRECEDENTI SI RECUPERATE IN ANUL CURENT									
	85					Titlul XXI PLATI EFECTUATE IN ANII PRECEDENTI SI RECUPERATE IN ANUL CURENT					-56.956	-56.956	-56.956		
	85	01				Plati efectuate in anii precedenti si recuperate in anul curent					-56.956	-56.956	-56.956		
	85	01	02			Plati efectuate in anii precedenti si recuperate in anul curent (SD)					-56.956	-56.956	-56.956		
7402						PROTECTIA MEDIULUI			52.688.280	52.663.980	48.705.173	48.705.173	48.705.173		48.832.151
	01					CHELTUIELI CURENTE			52.688.280	52.463.980	48.832.151	48.832.151	48.832.151		48.832.151
	20					TITLUL II BUNURI SI SERVICII			40.000	40.000					
	20	30				Alte cheltuieli			40.000	40.000					
	20	30	30			Alte cheltuieli cu bunuri si servicii			40.000	40.000					
	51					TITLUL VI TRANSFERURI INTRE UNITATI ALE ADMINISTRATIEI PUBLICE			50.053.000	49.828.700	46.236.876	46.236.876	46.236.876		46.236.876
	51	01				Transferuri curente			49.015.000	48.638.450	45.100.857	45.100.857	45.100.857		45.100.857
	51	01	01			Transferuri catre institutiile publice			49.015.000	48.638.450	45.100.857	45.100.857	45.100.857		45.100.857
	51	02				Transferuri de capital			1.038.000	1.190.250	1.136.019	1.136.019	1.136.019		1.136.019
	51	02	29			Alte transferuri de capital catre institutiile publice			1.038.000	1.190.250	1.136.019	1.136.019	1.136.019		1.136.019
	55					TITLUL VII ALTE TRANSFERURI			2.595.280	2.595.280	2.595.275	2.595.275	2.595.275		2.595.275

Capi- tol	Sub- capi- tol	Pa- ra- graf	Gru- pa / Titlu	Ar- ti- col	Ali- ne- at	Denumire indicator	Credite de angajament		Credite bugetare		Angajamente bugetare	Angajamente legale	Plati efectuate	Angajamente legale de platit	Cheltuieli efective
							initiale	definitive	initiale	definitive					
A						B	1	2	3	4	5	6	7	8=6-7	9
			55	01		A. Transferuri interne									
			55	01	13	Programe de dezvoltare			2.595.280	2.595.280	2.595.275	2.595.275	2.595.275		2.595.275
			70			CHELTUIELI DE CAPITAL			2.595.280	2.595.280	2.595.275	2.595.275	2.595.275		2.595.275
			71			TITLUL XV ACTIVE NEFINANCIARE				200.000					
			71	01		Active fixe				200.000					
			71	01	30	Alte active fixe (inclusiv reparatii capitale)				200.000					
			84			PLATI EFECTUATE IN ANII PRECEDENTI SI RECUPERATE IN ANUL CURENT									
			85			Titlul XXI PLATI EFECTUATE IN ANII PRECEDENTI SI RECUPERATE IN ANUL CURENT					-126.978	-126.978	-126.978		
			85	01		Plati efectuate in anii precedenti si recuperate in anul curent					-126.978	-126.978	-126.978		
			85	01	01	Plati efectuate in anii precedenti si recuperate in anul curent (SF)					-126.978	-126.978	-126.978		
8000	02					Partea V-a ACTIUNI ECONOMICE					-126.978	-126.978	-126.978		
8002						ACTIUNI GENERALE ECONOMICE, SI DE MUNCA			189.475.140	215.929.060	149.859.380	149.859.380	149.859.380		103.439.275
			01			CHELTUIELI CURENTE			800.000	800.000	323.239	323.239	323.239		235.245
			20			TITLUL II BUNURI SI SERVICII			800.000	800.000	323.239	323.239	323.239		235.245
			20	30		Alte cheltuieli			800.000	800.000	323.239	323.239	323.239		235.245
			20	30	30	Alte cheltuieli cu bunuri si servicii			800.000	800.000	323.239	323.239	323.239		235.245
8402						TRANSPORTURI			800.000	800.000	323.239	323.239	323.239		235.245
			01			CHELTUIELI CURENTE			183.994.610	210.486.530	147.577.452	147.577.452	147.577.452		103.170.002
			20			TITLUL II BUNURI SI SERVICII			160.271.990	188.956.380	133.806.156	133.806.156	133.806.156		68.233.932
			20	02		Reparatii curente			17.040.000	27.323.530	27.308.194	27.308.194	27.308.194		27.308.195
									17.000.000	27.286.530	27.285.644	27.285.644	27.285.644		27.285.644

Capi- tol	Sub- capi- tol	Pa- ra- graf	Gru- pa / Titlu	Ar- ti- col	Ali- ne- at	Denumire indicator	Credite de angajament		Credite bugetare		Angajamente bugetare	Angajamente legale	Plati efectuate	Angajamente legale de platit	Cheltuieli efective
							initiale	definitive	initiale	definitive					
A						B	1	2	3	4	5	6	7	8=6-7	9
			20	30		Alte cheltuieli									
			20	30	30	Alte cheltuieli cu bunuri si servicii			40.000	37.000	22.550	22.550	22.550		22.551
			40			TITLUL IV SUBVENTII			40.000	37.000	22.550	22.550	22.550		22.551
			40	03		Subventii pentru acoperirea diferentelor de pret si tarif			27.000.000	34.507.140	34.473.557	34.473.557	34.473.557		34.473.557
			51			TITLUL VI TRANSFERURI INTRE UNITATI ALE ADMINISTRATIEI PUBLICE			27.000.000	34.507.140	34.473.557	34.473.557	34.473.557		34.473.557
			51	01		Transferuri curente			6.287.000	7.598.200	6.452.179	6.452.179	6.452.179		6.452.180
			51	01	01	Transferuri catre institutiile publice			6.267.000	7.580.000	6.433.999	6.433.999	6.433.999		6.434.000
			51	02		Transferuri de capital			6.267.000	7.580.000	6.433.999	6.433.999	6.433.999		6.434.000
			51	02	29	Alte transferuri de capital catre instituti publice			20.000	18.200	18.180	18.180	18.180		18.180
			58			TITLUL X PROIECTE CU FINANTARE DIN FONDURI EXTERNE NERAMBURSABILE CADRULUI FINANCIAR 2014-2020			20.000	18.200	18.180	18.180	18.180		18.180
			58	01		Programe din Fondul European de Dezvoltare Regionala (FEDR)			109.944.990	119.527.510	65.572.226	65.572.226	65.572.226		
			58	01	01	Finantarea nationala			109.944.990	119.527.510	65.572.226	65.572.226	65.572.226		
			58	01	02	Finantarea externa nerambursabila			15.540.910	17.259.670	9.353.006	9.353.006	9.353.006		
			58	01	03	Cheltuieli neeligibile			87.513.010	97.252.640	53.000.365	53.000.365	53.000.365		
			70			CHELTUIELI DE CAPITAL			6.891.070	5.015.200	3.218.855	3.218.855	3.218.855		
			71			TITLUL XV ACTIVE NEFINANCIARE			23.722.620	21.530.150	13.791.416	13.791.416	13.791.416		34.936.070
			71	01		Active fixe			23.722.620	21.530.150	13.791.416	13.791.416	13.791.416		34.936.070
			71	01	01	Constructii			21.422.620	20.758.660	13.791.416	13.791.416	13.791.416		34.936.070
			71	01	02	Masini, echipamente si mijloace de transport			100.000	100.000					
			71	01	30	Alte active fixe			400.000	600.000	137.056	137.056	137.056		7.986

Capi- tot	Sub- capi- tot	Pa- ra- graf	Gru- pa / Titlu	Ar- ti- col	Ali- ne- at	Denumire indicator	Credite de angajament		Credite bugetare		Angajamente bugetare	Angajamente legale	Plati efectuate	Angajamente legale de platit	Cheltuieli efective
							initiale	definitive	initiale	definitive					
A						B	1	2	3	4	5	6	7	8=6-7	9
						(inclusiv reparatii capitale)									
			71	03		Reparatii capitale aferente activelor fixe			20.922.620	20.058.660	13.654.360	13.654.360	13.654.360		34.928.084
			84			TITLUL XV PLATI EFECTUATE IN ANII PRECEDENTI SI RECUPERATE IN ANUL CURENT			2.300.000	771.490					
			85			Titlul XXI PLATI EFECTUATE IN ANII PRECEDENTI SI RECUPERATE IN ANUL CURENT					-20.120	-20.120	-20.120		
			85	01		Plati efectuate in anii precedenti si recuperate in anul curent					-20.120	-20.120	-20.120		
			85	01	01	Plati efectuate in anii precedenti si recuperate in anul curent (SF)					-20.120	-20.120	-20.120		
			01			ALTE ACTIUNI ECONOMICE			4.680.530	4.642.530	1.958.689	1.958.689	1.958.689		34.028
			58			TITLUL X PROIECTE CU FINANTARE DIN FONDURI EXTERNE NERAMBURSABILE			4.680.530	4.642.530	1.958.689	1.958.689	1.958.689		34.028
			58	05		CADRULUI FINANCIAR 2014-2020			4.680.530	4.642.530	1.958.689	1.958.689	1.958.689		34.028
			58	05	01	Programe din Fondul European pentru Pescuit si Afaceri Maritime			4.680.530	4.642.530	1.958.689	1.958.689	1.958.689		34.028
			58	05	02	Finantarea externa nerambursabila			900.000	950.000	397.482	397.482	397.482		1.898
			58	05	03	Cheltuieli neeligibile			2.294.330	2.156.330	758.903	758.903	758.903		
8702									1.486.200	1.536.200	802.304	802.304	802.304		32.130

Conducatorul institutiei,

VIOREL MARIAN DRAGOMIR

Conducatorul compartimentului  
financiar-contabil

VASILICA GURGU

## MUNICIPIUL BRAILA

CONTUL DE EXECUTIE AL BUGETULUI LOCAL - CHELTUIELI  
 SECTIUNEA DE FUNCTIONARE  
 31.12.2022

Capi- tol	Sub- capi- tol	Pa- ra- graf	Gru- pa / Titlu	Ar- ti- col	Ali- ne- at	Denumire indicator	Credite de angajament		Credite bugetare		Angajamente bugetare	Angajamente legale	Plati efectuate	Angajamente legale de platit	Chestiuni efective
							initiale	definitive	initiale	definitive					
A						B	1	2	3	4	5	6	7	8=6-7	9
5002						TOTAL CHELTUIELI			339.492.800	379.451.840	349.211.638	349.211.638	349.156.006	55.632	349.883.923
	01					CHELTUIELI CURENTE			334.492.800	374.759.230	345.704.238	345.704.238	345.648.606	55.632	345.191.323
	10					TITLUL I CHELTUIELI DE PERSONAL			90.740.290	81.448.720	76.627.702	76.627.702	76.627.702		76.338.266
	20					TITLUL II BUNURI SI SERVICII			60.195.740	76.516.540	70.679.750	70.679.750	70.624.118	53.632	70.323.909
	30					TITLUL III DOBANZI			1.500.000	916.790	916.786	916.786	916.786		916.786
	40					TITLUL IV SUBVENTII			28.100.000	35.607.140	35.573.557	35.573.557	35.573.557		35.573.557
	50					TITLUL V FONDURI DE REZERVA			2.000.000	2.000.000					
	51					TITLUL VI TRANSFERURI INTRE UNITATI ALE ADMINISTRATIEI PUBLICE			97.991.000	108.320.340	94.265.787	94.265.787	94.265.787		94.265.788
	55					TITLUL VII ALTE TRANSFERURI			789.090	3.455.000	3.075.357	3.075.357	3.075.357		3.075.357
	57					TITLUL VIII ASISTENTA SOCIALA			46.570.400	49.718.320	48.514.411	48.514.411	48.514.411		48.657.752
	59					TITLUL XI ALTE CHELTUIELI			6.606.280	16.776.380	16.050.888	16.050.888	16.050.888		16.039.908
	79					OPERATIUNI FINANCIARE			5.000.000	4.692.610	4.692.600	4.692.600	4.692.600		4.692.600
	81					TITLUL XIX RAMBURSARI DE CREDITE			5.000.000	4.692.610	4.692.600	4.692.600	4.692.600		4.692.600
	84					PLATI EFECTUATE IN ANII PRECEDENTI SI RECUPERATE IN ANUL CURENT					-1.185.200	-1.185.200	-1.185.200		
	85					Titlul XXI PLATI EFECTUATE IN ANII PRECEDENTI SI RECUPERATE IN ANUL CURENT					-1.185.200	-1.185.200	-1.185.200		
5100	02					Partea I-a SERVICII PUBLICE GENERALE			56.748.000	49.314.040	43.849.905	43.849.905	43.794.273	55.632	43.648.853
5102						AUTORITATI PUBLICE SI ACTIUNI EXTERNE			43.847.000	38.386.640	35.111.181	35.111.181	35.055.549	55.632	34.927.926
	01					CHELTUIELI CURENTE			43.847.000	38.386.640	35.512.915	35.512.915	35.457.283	55.632	34.927.926
	10					TITLUL I CHELTUIELI DE PERSONAL			32.726.000	28.031.000	27.387.779	27.387.779	27.387.779		27.386.139
	10	01				Cheltuieli salariale in bani			30.940.000	26.710.000	26.301.906	26.301.906	26.301.906		26.298.442
	10	01	01			Salarii de baza			24.440.000	21.700.000	21.490.395	21.490.395	21.490.395		21.603.964
	10	01	12			Indemnizatii platite unor persoane din afara unitatii			575.000	504.000	503.551	503.551	503.551		503.182
	10	01	13			Drepturi de delegare			5.000	5.000	1.170	1.170	1.170		1.170

Capi- tol	Sub- capi- tol	Pa- ra- graf	Gru- pa / Titlu	Ar- ti- col	Ali- ne- at	Denumire indicator	Credite de angajament		Credite bugetare		Angajamente bugetare	Angajamente legale	Plati efectuate	Angajamente legale de platit	Cheltuieli efective
							initiale	definitive	initiale	definitive					
							1	2	3	4					
A						B									
	10	01	17			Indemnizatii de hrana			920.000	801.000	800.106	800.106	800.106		803.884
	10	01	30			Alte drepturi salariale in bani			5.000.000	3.700.000	3.506.684	3.506.684	3.506.684		3.386.242
	10	02				Cheltuieli salariale in natura			420.000	317.000	316.455	316.455	316.455		316.455
	10	02	06			Vouchere de vacanta			420.000	317.000	316.455	316.455	316.455		316.455
	10	03				Contributii			1.366.000	1.004.000	769.418	769.418	769.418		771.242
	10	03	01			Contributii de asigurari sociale de stat			474.000	300.000	149.142	149.142	149.142		149.142
	10	03	02			Contributii de asigurari de somaj			15.000	10.000	4.542	4.542	4.542		4.542
	10	03	03			Contributii de asigurari sociale de sanatate			156.000	100.000	50.929	50.929	50.929		50.929
	10	03	04			Contributii de asigurari pentru accidente de munca si boli profesionale			5.000	3.000	1.372	1.372	1.372		1.372
	10	03	06			Contributii pentru concedii si indemnizatii			26.000	1.000	502	502	502		502
	10	03	07			Contributia asiguratorie pentru munca			690.000	590.000	562.931	562.931	562.931		564.755
	20					TITLUL II BUNURI SI SERVICII			10.821.000	9.845.640	7.726.598	7.726.598	7.670.966	55.632	7.140.510
	20	01				Bunuri si servicii			3.056.000	3.892.000	3.350.386	3.350.386	3.350.386		3.190.142
	20	01	01			Furnituri de birou			200.000	300.000	299.135	299.135	299.135		258.972
	20	01	02			Materiale pentru curatenie			8.000	10.000	8.020	8.020	8.020		9.030
	20	01	03			Incalzit, iluminat si forta motrica			469.000	769.000	606.506	606.506	606.506		605.270
	20	01	04			Apa, canal si salubritate			126.000	126.000	114.945	114.945	114.945		114.944
	20	01	05			Carburanti si lubrifianti			70.000	100.000	95.769	95.769	95.769		104.490
	20	01	06			Piese de schimb			37.000	37.000	27.800	27.800	27.800		27.800
	20	01	07			Transport			16.000	20.000	16.540	16.540	16.540		16.540
	20	01	08			Posta, telecomunicatii, radio, tv, internet			813.000	813.000	644.411	644.411	644.411		644.411
	20	01	09			Materiale si prestari de servicii cu caracter functional			556.000	856.000	830.732	830.732	830.732		702.157

Capi- tol	Sub- capi- tol	Pa- ra- graf	Gru- pa / Titlu	Ar- ti- col	Ali- ne- at	Denumire indicator	Credite de angajament		Credite bugetare		Angajamente bugetare	Angajamente legale	Plati efectuate	Angajamente legale de platit	Cheltuieli efective
							initiale	definitive	initiale	definitive					
A						B	1	2	3	4	5	6	7	8=6-7	9
			20	01	30	Alte bunuri si servicii pentru intretinere si functionare			761.000	861.000	706.528	706.528	706.528		706.528
			20	02		Reparatii curente			62.000	562.000	126.728	126.728	126.728		126.728
			20	05		Bunuri de natura obiectelor de inventar			1.892.000	983.640	489.558	489.558	433.926	55.632	71.959
			20	05	30	Alte obiecte de inventar			1.892.000	983.640	489.558	489.558	433.926	55.632	71.959
			20	06		Deplasari, detasari, transferari			10.000	20.000	3.944	3.944	3.944		3.944
			20	06	01	Deplasari interne, detasari, transferari			8.000	18.000	3.351	3.351	3.351		3.351
			20	06	02	Deplasari in strainatate			2.000	2.000	593	593	593		593
			20	11		Carti, publicatii si materiale documentare			34.000	34.000	5.755	5.755	5.755		5.755
			20	12		Consultanta si expertiza			107.000	207.000	125.866	125.866	125.866		125.866
			20	13		Pregatire profesionala			50.000	50.000					
			20	14		Protectia muncii			9.000	9.000	2.415	2.415	2.415		
			20	19		Contributii ale administratiei publice locale la realizarea unor lucrari si servicii de interes public local, in baza unor conventii sau contracte de asociere			1.850.000	1.445.000	1.417.639	1.417.639	1.417.639		1.417.639
			20	25		Cheltuieli judiciare si extrajudiciare derivate din actiuni in reprezentarea intereselor statului, potrivit dispozitiilor legale			447.000	106.000	103.815	103.815	103.815		103.815
			20	30		Alte cheltuieli			3.304.000	2.537.000	2.100.492	2.100.492	2.100.492		2.093.013
			20	30	01	Reclama si publicitate			313.000	413.000	303.162	303.162	303.162		303.162
			20	30	03	Prime de asigurare non-viata			50.000	50.000	25.320	25.320	25.320		25.320
			20	30	04	Chirii			61.000	61.000	29.590	29.590	29.590		29.590
			20	30	09	Executarea silita a creantelor bugetare			1.400.000						
			20	30	30	Alte cheltuieli cu bunuri si servicii			1.480.000	2.013.000	1.742.420	1.742.420	1.742.420		1.734.941
			55			TITLUL VII ALTE TRANSFERURI				250.000	166.218	166.218	166.218		166.218



Capi- tol	Sub- capi- tol	Pa- ra- graf	Gru- pa / Titlu	Ar- ti- col	Ali- ne- at	Denumire indicator	Credite de angajament		Credite bugetare		Angajamente bugetare	Angajamente legale	Plati efectuate	Angajamente legale de platit	Cheltuieli efective
							initiale	definitive	initiale	definitive					
A						B	1	2	3	4	5	6	7	8=6-7	9
			55	01		A. Transferuri interne									
			55	01	18	Alte transferuri curente interne				250.000	166.218	166.218	166.218		166.218
			59			TITLUL XI ALTE CHELTUIELI				250.000	166.218	166.218	166.218		166.218
			59	40		Sume aferente persoanelor cu handicap neincadrate			300.000	260.000	232.320	232.320	232.320		235.059
			84			PLATI EFECTUATE IN ANII PRECEDENTI SI RECUPERATE IN ANUL CURENT			300.000	260.000	232.320	232.320	232.320		235.059
			85			Titlul XXI PLATI EFECTUATE IN ANII PRECEDENTI SI RECUPERATE IN ANUL CURENT					-401.734	-401.734	-401.734		
			85	01		Plati efectuate in anii precedenti si recuperate in anul curent					-401.734	-401.734	-401.734		
			85	01	01	Plati efectuate in anii precedenti si recuperate in anul curent (SF)					-401.734	-401.734	-401.734		
5402						ALTE SERVICII PUBLICE GENERALE					-401.734	-401.734	-401.734		
			01			CHELTUIELI CURENTE			11.401.000	10.010.610	7.821.938	7.821.938	7.821.938		7.804.141
			10			TITLUL I CHELTUIELI DE PERSONAL			6.401.000	5.318.000	3.129.338	3.129.338	3.129.338		3.111.541
			10	01		Cheltuieli salariale in bani			3.645.000	3.155.000	3.006.550	3.006.550	3.006.550		3.000.016
			10	01	01	Salarii de baza			3.335.000	3.021.000	2.891.962	2.891.962	2.891.962		2.885.453
			10	01	13	Drepturi de delegare			2.700.000	2.500.000	2.408.494	2.408.494	2.408.494		2.405.371
			10	01	17	Indemnizatii de hrana			5.000	5.000					
			10	01	30	Alte drepturi salariale in bani			130.000	106.000	105.173	105.173	105.173		104.846
			10	02		Cheltuieli salariale in natura			500.000	410.000	378.295	378.295	378.295		375.236
			10	02	06	Vouchere de vacanta			56.000	43.000	42.600	42.600	42.600		42.600
			10	03		Contributii			56.000	43.000	42.600	42.600	42.600		42.600
			10	03	01	Contributii de asigurari sociale de stat			254.000	91.000	71.988	71.988	71.988		71.963
			10	03	02	Contributii de asigurari de somaj			127.000	15.000	6.965	6.965	6.965		6.965
									4.000	1.000	221	221	221		221

Capi- tol	Sub- capi- tol	Pa- ra- graf	Gru- pa / Titlu	Ar- ti- col	Ali- ne- at	Denumire indicator	Credite de angajament		Credite bugetare		Angajamente bugetare	Angajamente legale	Plati efectuate	Angajamente legale de platit	Cheltuieli efective
							initiale	definitive	initiale	definitive					
							1	2	3	4					
A						B									
			10	03	03	Contributii de asigurari sociale de sanatate			42.000	1.000	229	229	229		229
			10	03	04	Contributii de asigurari pentru accidente de munca si boli profesionale			2.000	1.000	110	110	110		110
			10	03	06	Contributii pentru concedii si indemnizatii			7.000	1.000	375	375	375		375
			10	03	07	Contributia asiguratorie pentru munca			72.000	72.000	64.088	64.088	64.088		64.088
			20			TITLUL II BUNURI SI SERVICII			719.000	156.000	116.976	116.976	116.976		105.734
			20	01		Bunuri si servicii			156.000	156.000	116.976	116.976	116.976		105.234
			20	01	01	Furnituri de birou			10.000	10.000	9.962	9.962	9.962		8.648
			20	01	03	Incalzit, iluminat si forta motrica			21.000	21.000	14.587	14.587	14.587		14.587
			20	01	04	Apa, canal si salubritate			6.000	6.000	4.882	4.882	4.882		4.882
			20	01	09	Materiale si prestari de servicii cu caracter functional			77.000	77.000	76.426	76.426	76.426		65.998
			20	01	30	Alte bunuri si servicii pentru intretinere si functionare			42.000	42.000	11.119	11.119	11.119		11.119
			20	30		Alte cheltuieli			563.000						500
			20	30	30	Alte cheltuieli cu bunuri si servicii			563.000						500
			50			TITLUL V FONDURI DE REZERVA			2.000.000	2.000.000					
			50	04		Fond de rezerva bugetara la dispozitia autoritatilor locale			2.000.000	2.000.000					
			59			TITLUL XI ALTE CHELTUIELI			37.000	7.000	5.812	5.812	5.812		5.791
			59	40		Sume aferente persoanelor cu handicap neincadrate			37.000	7.000	5.812	5.812	5.812		5.791
			79			OPERATIUNI FINANCIARE			5.000.000	4.692.610	4.692.600	4.692.600	4.692.600		4.692.600
			81			TITLUL XIX RAMBURSARI DE CREDITE			5.000.000	4.692.610	4.692.600	4.692.600	4.692.600		4.692.600
			81	01		Rambursari de credite externe			5.000.000	4.692.610	4.692.600	4.692.600	4.692.600		4.692.600
			81	01	05	Rambursari de credite aferente datoriei			5.000.000	4.692.610	4.692.600	4.692.600	4.692.600		4.692.600

Capi- tol	Sub- capi- tol	Pa- ra- graf	Gru- pa / Titlu	Ar- fi- col	Ali- ne- at	Denumire indicator	Credite de angajament		Credite bugetare		Angajamente bugetare	Angajamente legale	Plati efectuate	Angajamente legale de platit	Cheltuieli efective
							initiale	definitive	initiale	definitive					
							1	2	3	4					
A						B									
5502						publice externe locale			5.000.000	4.692.610	4.692.600	4.692.600	4.692.600		4.692.600
						TRANZACTII PRIVIND DATORIA PUBLICA SI IMPRUMUTURI									
	01					CHELTUIELI CURENTE			1.500.000	916.790	916.786	916.786	916.786		916.786
	30					TITLUL III DOBANZI			1.500.000	916.790	916.786	916.786	916.786		916.786
	30	02				Dobanzi aferente datoriei publice externe			1.500.000	916.790	916.786	916.786	916.786		916.786
	30	02	05			Dobanzi aferente datoriei publice externe locale			1.500.000	916.790	916.786	916.786	916.786		916.786
6000	02					Partea II-a APARARE, ORDINE PUBLICA SI SIGURANTA NATIONALA			1.500.000	916.790	916.786	916.786	916.786		916.786
6102						ORDINE PUBLICA SI SIGURANTA NATIONALA			17.295.000	17.295.000	16.833.087	16.833.087	16.833.087		16.833.088
	01					CHELTUIELI CURENTE			17.295.000	17.295.000	16.833.087	16.833.087	16.833.087		16.833.088
	20					TITLUL II BUNURI SI SERVICII			17.295.000	17.295.000	16.833.087	16.833.087	16.833.087		16.833.088
	20	01				Bunuri si servicii			130.000	130.000	106.322	106.322	106.322		106.323
	20	01	06			Piese de schimb			130.000	130.000	106.322	106.322	106.322		106.323
	20	01	30			Alte bunuri si servicii pentru intretinere si functionare			10.000	10.000	4.920	4.920	4.920		4.920
	51					TITLUL VI TRANSFERURI INTRE UNITATI ALE ADMINISTRATIEI PUBLICE			120.000	120.000	101.402	101.402	101.402		101.403
	51	01				Transferuri curente			17.165.000	17.165.000	16.726.765	16.726.765	16.726.765		16.726.765
	51	01	01			Transferuri catre institutiile publice			17.165.000	17.165.000	16.726.765	16.726.765	16.726.765		16.726.765
6500	02					Partea III-a CHELTUIELI SOCIAL-CULTURALE			17.165.000	17.165.000	16.726.765	16.726.765	16.726.765		16.726.765
6502						INVATAMANT			151.187.800	179.853.680	162.394.158	162.394.158	162.394.158		163.208.388
	01					CHELTUIELI CURENTE			11.760.640	34.561.630	33.150.302	33.150.302	33.150.302		32.435.556
	10					TITLUL I CHELTUIELI DE PERSONAL			11.760.640	34.561.630	33.193.229	33.193.229	33.193.229		32.435.556
	10	01				Cheltuieli salariale in bani			5.153.690	2.385.120	2.258.628	2.258.628	2.258.628		1.940.597
	10	01	01			Salarii de baza			4.800.000	2.083.000	1.992.382	1.992.382	1.992.382		1.682.982
									4.140.000	1.743.000	1.667.894	1.667.894	1.667.894		1.379.149

Capi- tol	Sub- capi- tol	Pa- ra- graf	Gru- pa / Titlu	Ar- ti- col	Ali- ne- at	Denumire indicator	Credite de angajament		Credite bugetare		Angajamente bugetare	Angajamente legale	Plati efectuate	Angajamente legale de platit	Cheltuieli efective
							initiale	definitive	initiale	definitive					
							1	2	3	4					
A						B									
	10	01	05			Sporuri pentru conditii de munca			330.000	110.000	100.539	100.539	100.539		
	10	01	17			Indemnizatii de hrana			330.000	230.000	223.949	223.949	223.949		81.135
	10	02				Cheltuieli salariale in natura			243.690	262.120	228.712	228.712	228.712		222.698
	10	02	05			Transportul la si de la locul de munca			133.690	165.120	132.480	132.480	132.480		227.452
	10	02	06			Vouchere de vacanta			110.000	97.000	96.232	96.232	96.232		131.220
	10	03				Contributii			110.000	40.000	37.534	37.534	37.534		96.232
	10	03	07			Contributia asiguratorie pentru munca			110.000	40.000	37.534	37.534	37.534		30.163
	20					TITLUL II BUNURI SI SERVICII			110.000	40.000	37.534	37.534	37.534		30.163
	20	01				Bunuri si servicii			3.410.060	15.502.690	15.205.160	15.205.160	15.205.160		14.807.773
	20	01	01			Furnituri de birou			2.551.670	12.177.130	12.038.337	12.038.337	12.038.337		12.359.444
	20	01	02			Materiale pentru curatenie			12.000	244.440	241.315	241.315	241.315		238.833
	20	01	03			Incalzit, iluminat si forta motrica			23.410	425.100	424.375	424.375	424.375		455.712
	20	01	04			Apa, canal si salubritate			1.987.280	7.323.110	7.253.409	7.253.409	7.253.409		7.457.955
	20	01	05			Carburanti si lubrifianti			244.190	1.488.790	1.468.136	1.468.136	1.468.136		1.533.063
	20	01	06			Piese de schimb			6.000	47.500	47.500	47.500	47.500		43.503
	20	01	08			Posta, telecomunicatii, radio, tv, internet			5.000	14.300	11.077	11.077	11.077		11.829
	20	01	09			Materiale si prestari de servicii cu caracter functional			70.210	325.800	316.581	316.581	316.581		307.508
	20	01	30			Alte bunuri si servicii pentru intretinere si functionare			49.950	431.940	429.577	429.577	429.577		444.735
	20	02				Reparatii curente			153.630	1.876.150	1.846.367	1.846.367	1.846.367		1.866.306
	20	03				Hrana			288.910	1.385.190	1.296.737	1.296.737	1.296.737		1.285.703
	20	03	01			Hrana pentru oanteni			480.000	430.000	388.174	388.174	388.174		382.954
	20	04				Medicamente si materiale sanitare			480.000	430.000	388.174	388.174	388.174		382.954
	20	04	01			Medicamente			10.000	22.860	21.860	21.860	21.860		34.143
	20	04	02			Materiale sanitare			2.000	2.000	1.955	1.955	1.955		1.898
	20	04	04			Dezinfectanti			2.000	2.000	1.931	1.931	1.931		724
									6.000	18.860	17.974	17.974	17.974		31.521

Capi- tol	Sub- capi- tol	Pa- ra- graf	Gru- pa / Titlu	Ar- ti- col	Ali- ne- at	Denumire indicator	Credite de angajament		Credite bugetare		Angajamente bugetare	Angajamente legale	Plati efectuate	Angajamente legale de platit	Cheltuieli efective
							initiale	definitive	initiale	definitive					
							1	2	3	4					
A						B									
			20	05		Bunuri de natura obiectelor de inventar			33.470	1.160.220	1.150.568	1.150.568	1.150.568		341.533
			20	05	03	Lenjerie si accesorii de pat				13.000	5.279	5.279	5.279		
			20	05	30	Alte obiecte de inventar			33.470	1.147.220	1.145.289	1.145.289	1.145.289		341.533
			20	06		Deplasari, detasari, transferari				810	694	694	694		514
			20	06	01	Deplasari interne, detasari, transferari				810	694	694	694		514
			20	11		Carti, publicatii si materiale documentare				5.000	18.710	16.704	16.704		5.266
			20	13		Pregatire profesionala			6.960	68.300	63.238	63.238	63.238		62.680
			20	14		Protectia muncii			15.310	20.970	12.017	12.017	12.017		18.485
			20	25		Cheltuieli judiciare si extrajudiciare derivate din actiuni in reprezentarea intereselor statului, potrivit dispozitiilor legale				4.000	4.000	4.000	4.000		4.000
			20	30		Alte cheltuieli			18.740	214.500	212.831	212.831	212.831		313.051
			20	30	03	Prime de asigurare non-viata			2.000	4.300	3.263	3.263	3.263		3.163
			20	30	04	Chirii				6.210	6.210	6.210	6.210		6.210
			20	30	30	Alte cheltuieli cu bunuri si servicii			16.740	203.990	203.358	203.358	203.358		303.678
			55			TITLUL VII ALTE TRANSFERURI			389.090	2.805.000	2.801.991	2.801.991	2.801.991		2.801.991
			55	01		A. Transferuri interne			389.090	2.805.000	2.801.991	2.801.991	2.801.991		2.801.991
			55	01	63	Finantarea invatamantului particular sau confesional acreditat			389.090	2.805.000	2.801.991	2.801.991	2.801.991		2.801.991
			57			TITLUL VIII ASISTENTA SOCIALA			2.485.400	2.912.320	2.359.134	2.359.134	2.359.134		2.322.151
			57	02		Ajutoare sociale			2.485.400	2.912.320	2.359.134	2.359.134	2.359.134		2.322.151
			57	02	01	Ajutoare sociale in numerar			1.862.000	2.314.000	1.809.418	1.809.418	1.809.418		1.794.773
			57	02	02	Ajutoare sociale in natura			593.400	568.320	522.116	522.116	522.116		508.693
			57	02	03	Tichete de cresa si tichete sociale pentru gradinita			30.000	30.000	27.600	27.600	27.600		18.685
			59			TITLUL XI ALTE CHELTUIELI			322.400	10.956.500	10.568.316	10.568.316	10.568.316		10.563.044

Capi- tol	Sub- capi- tol	Pa- ra- graf	Gru- pa / Titlu	Ar- ti- col	Ali- ne- at	Denumire indicator	Credite de angajament		Credite bugetare		Angajamente bugetare	Angajamente legale	Plati efectuate	Angajamente legale de platit	Cheltuieli efective
							initiale	definitive	initiale	definitive					
A						B	1	2	3	4	5	6	7	8=6-7	9
			59	01		Burse									
			59	40		Sume aferente persoanelor cu handicap neincadrate			282.400	10.916.500	10.530.752	10.530.752	10.530.752		10.530.752
			84			PLATI EFECTUATE IN ANII PRECEDENTI SI RECUPERATE IN ANUL CURENT			40.000	40.000	37.564	37.564	37.564		32.292
			85			Titlul XXI PLATI EFECTUATE IN ANII PRECEDENTI SI RECUPERATE IN ANUL CURENT					-42.927	-42.927	-42.927		
			85	01		Plati efectuate in anii precedenti si recuperate in anul curent					-42.927	-42.927	-42.927		
			85	01	01	Plati efectuate in anii precedenti si recuperate in anul curent (SF)					-42.927	-42.927	-42.927		
6602						SANATATE					-42.927	-42.927	-42.927		
			01			CHELTUIELI CURENTE			15.801.000	10.931.000	8.705.535	8.705.535	8.705.535		9.381.401
			10			TITLUL I CHELTUIELI DE PERSONAL			15.801.000	10.931.000	8.705.535	8.705.535	8.705.535		9.381.401
			10	01		Cheltuieli salariale in bani			9.420.000	9.420.000	7.343.919	7.343.919	7.343.919		7.379.966
			10	01	01	Salarii de baza			9.096.000	9.096.000	7.077.701	7.077.701	7.077.701		7.115.476
			10	01	05	Sporuri pentru conditii de munca			7.534.000	7.534.000	6.059.724	6.059.724	6.059.724		6.096.619
			10	01	17	Indemnizatii de hrana			1.035.000	1.035.000	739.234	739.234	739.234		739.550
			10	01	29	Stimulentul de risc			402.000	402.000	278.743	278.743	278.743		279.307
			10	02		Cheltuieli salariale in natura			125.000	125.000					
			10	02	06	Vouchere de vacanta			120.000	120.000	107.328	107.328	107.328		104.428
			10	03		Contributii			120.000	120.000	107.328	107.328	107.328		104.428
			10	03	07	Contributia asiguratorie pentru munca			204.000	204.000	158.890	158.890	158.890		160.062
			20			TITLUL II BUNURI SI SERVICII			204.000	204.000	158.890	158.890	158.890		160.062
			20	01		Bunuri si servicii			5.680.000	810.000	729.761	729.761	729.761		1.377.166
			20	01	01	Furnituri de birou			4.905.000	647.200	582.811	582.811	582.811		557.097
			20	01	02	Materiale pentru curatenie			55.000	7.500	2.355	2.355	2.355		5.971
									50.000	9.500	1.066	1.066	1.066		754



Capi- tol	Sub- capi- tol	Pa- ra- graf	Gru- pa / Titlu	Ar- ti- col	Ali- ne- at	Denumire indicator	Credite de angajament		Credite bugetare		Angajamente bugetare	Angajamente legale	Plati efectuate	Angajamente legale de platit	Cheltuieli efective
							initiale	definitive	initiale	definitive					
A						B	1	2	3	4	5	6	7	8=6-7	9
						neincadrate			75.000	75.000	56.811	56.811	56.811		49.225
6702						CULTURA, RECREERE SI RELIGIE			30.544.000	39.536.890	30.018.697	30.018.697	30.018.697		30.071.844
	01					CHELTUIELI CURENTE			30.544.000	39.536.890	30.071.844	30.071.844	30.071.844		30.071.844
	20					TITLUL II BUNURI SI SERVICII			100.000	100.000					
	20	01				Bunuri si servicii			100.000	100.000					
	20	01	30			Alte bunuri si servicii pentru intretinere si functionare			100.000	100.000					
	51					TITLUL VI TRANSFERURI INTRE UNITATI ALE ADMINISTRATIEI PUBLICE			24.944.000	34.336.890	25.445.696	25.445.696	25.445.696		25.445.696
	51	01				Transferuri curente			24.944.000	34.336.890	25.445.696	25.445.696	25.445.696		25.445.696
	51	01	01			Transferuri catre institutiile publice			24.944.000	34.336.890	25.445.696	25.445.696	25.445.696		25.445.696
	55					TITLUL VII ALTE TRANSFERURI			400.000	400.000	107.148	107.148	107.148		107.148
	55	01				A. Transferuri interne			400.000	400.000	107.148	107.148	107.148		107.148
	55	01	18			Alte transferuri curente interne			400.000	400.000	107.148	107.148	107.148		107.148
	59					TITLUL XI ALTE CHELTUIELI			5.100.000	4.700.000	4.519.000	4.519.000	4.519.000		4.519.000
	59	08				Programe pentru tineret			100.000	100.000					
	59	11				Asociatii si fundatii			3.700.000	3.300.000	3.300.000	3.300.000	3.300.000		3.300.000
	59	12				Sustinerea cultelor			1.300.000	1.300.000	1.219.000	1.219.000	1.219.000		1.219.000
	84					PLATI EFECTUATE IN ANII PRECEDENTI SI RECUPERATE IN ANUL CURENT					-53.147	-53.147	-53.147		
	85					Titlul XXI PLATI EFECTUATE IN ANII PRECEDENTI SI RECUPERATE IN ANUL CURENT					-53.147	-53.147	-53.147		
	85	01				Plati efectuate in anii precedenti si recuperate in anul curent					-53.147	-53.147	-53.147		
	85	01	01			Plati efectuate in anii precedenti si recuperate in anul curent (SF)					-53.147	-53.147	-53.147		
6802						ASIGURARI SI ASISTENTA SOCIALA			93.082.160	94.824.160	90.519.624	90.519.624	90.519.624		91.319.587



Capi- tol	Sub- capi- tol	Pa- ra- graf	Gru- pa / Titlu	Ar- ti- col	Ali- ne- at	Denumire indicator	Credite de angajament		Credite bugetare		Angajamente bugetare	Angajamente legale	Plati efectuate	Angajamente legale de platit	Cheltuieli efective
							initiale	definitive	initiale	definitive					
							1	2	3	4					
A						B									
	01					CHELTUIELI CURENTE									
	10					TITLUL I CHELTUIELI DE PERSONAL			93.082.160	94.824.160	91.059.918	91.059.918	91.059.918		91.319.587
	10	01				Cheltuieli salariale in bani			39.795.600	38.457.600	36.630.826	36.630.826	36.630.826		36.631.548
	10	01	01			Salarii de baza			37.887.510	36.683.510	34.947.511	34.947.511	34.947.511		34.943.095
	10	01	05			Sporuri pentru conditii de munca			32.669.450	31.836.360	30.953.385	30.953.385	30.953.385		30.976.294
	10	01	06			Alte sporuri			1.392.280	1.461.280	1.085.833	1.085.833	1.085.833		1.091.010
	10	01	12			Indemnizatii platite unor persoane din afara unitatii			505.580	302.580	181.698	181.698	181.698		222.172
	10	01	17			Indemnizatii de hrana			5.000	5.000	1.785	1.785	1.785		1.785
	10	01	30			Alte drepturi salariale in bani			2.950.020	2.671.020	2.535.788	2.535.788	2.535.788		2.535.752
	10	02				Cheltuieli salariale in natura			365.180	407.270	189.022	189.022	189.022		116.082
	10	02	06			Vouchere de vacanta			1.042.700	932.700	900.854	900.854	900.854		900.854
	10	03				Contributii			1.042.700	932.700	900.854	900.854	900.854		900.854
	10	03	07			Contributia asiguratorie pentru munca			865.390	841.390	782.461	782.461	782.461		787.599
	20					TITLUL II BUNURI SI SERVICII			865.390	841.390	782.461	782.461	782.461		787.599
	20	01				Bunuri si servicii			8.455.680	8.808.680	7.621.760	7.621.760	7.621.760		7.701.223
	20	01	01			Furnituri de birou			3.468.500	3.703.500	3.016.395	3.016.395	3.016.395		3.121.339
	20	01	02			Materiale pentru curatenie			17.500	32.500	30.765	30.765	30.765		24.919
	20	01	03			Incalzit, iluminat si forta motrica			264.000	282.000	238.202	238.202	238.202		260.251
	20	01	04			Apa, canal si salubritate			1.423.000	1.480.000	1.086.882	1.086.882	1.086.882		1.102.933
	20	01	05			Carburanti si lubrifianti			427.000	460.000	389.795	389.795	389.795		390.367
	20	01	06			Piese de schimb			61.500	40.500	33.303	33.303	33.303		39.435
	20	01	08			Posta, telecomunicatii, radio, tv, internet			23.000	32.000	15.577	15.577	15.577		24.839
	20	01	09			Materiale si prestari de servicii cu caracter functional			215.500	216.500	197.575	197.575	197.575		196.806
	20	01	30			Alte bunuri si servicii pentru intretinere si functionare			805.000	975.000	860.079	860.079	860.079		897.309
									232.000	185.000	164.217	164.217	164.217		184.480

Capi- tol	Sub- capi- tol	Pa- ra- graf	Gru- pa / Titlu	Ar- ti- col	Ali- ne- at	Denumire indicator	Credite de angajament		Credite bugetare		Angajamente bugetare	Angajamente legale	Plati efectuate	Angajamente legale de platit	Cheltuieli efective
							initiale	definitive	initiale	definitive					
							1	2	3	4					
A						B									
			20	02		Reparatii curente									
			20	03		Hrana			351.000	337.000	261.881	261.881	261.881		261.881
			20	03	01	Hrana pentru oameni			2.825.180	2.934.180	2.754.534	2.754.534	2.754.534		2.766.161
			20	04		Medicamente si materiale sanitare			2.825.180	2.934.180	2.754.534	2.754.534	2.754.534		2.766.161
			20	04	01	Medicamente			164.000	127.000	90.392	90.392	90.392		129.770
			20	04	02	Materiale sanitare			81.000	73.000	56.023	56.023	56.023		83.459
			20	04	04	Dezinfectanti			30.000	30.000	21.523	21.523	21.523		19.790
			20	05		Bunuri de natura obiectelor de inventar			53.000	24.000	12.846	12.846	12.846		26.521
			20	05	01	Uniforme si echipament			192.000	366.000	222.723	222.723	222.723		140.621
			20	05	03	Lenjerie si accesorii de pat			25.000	25.000	7.352	7.352	7.352		19.082
			20	05	30	Alte obiecte de inventar			30.000	50.000	48.882	48.882	48.882		36.182
			20	06		Deplasari, detasari, transferari			137.000	291.000	166.489	166.489	166.489		85.357
			20	06	01	Deplasari interne, detasari, transferari			20.000	14.000	9.048	9.048	9.048		9.048
			20	13		Pregatire profesionala			20.000	14.000	9.048	9.048	9.048		9.048
			20	14		Protectia muncii			39.000	14.000	8.915	8.915	8.915		8.915
			20	19		Contributii ale administratiei publice locale la realizarea unor lucrari si servicii de interes public local, in baza unor conventii sau contracte de asociere			72.000	40.000	36.431	36.431	36.431		44.386
			20	25		Cheltuieli judiciare si extrajudiciare derivate din actiuni in reprezentarea intereselor statului, potrivit dispozitiilor legale			201.000	188.000	175.418	175.418	175.418		175.418
			20	30		Alte cheltuieli			3.000	7.000					
			20	30	01	Reclama si publicitate			1.120.000	1.078.000	1.046.023	1.046.023	1.046.023		1.043.684
			20	30	03	Prime de asigurare non-viata			3.000	3.000	1.714	1.714	1.714		1.714
			20	30	04	Chirii			16.000	16.000	9.607	9.607	9.607		7.268
			20	30	30	Alte cheltuieli cu bunuri si servicii			570.000	544.000	538.489	538.489	538.489		538.489
									531.000	515.000	496.213	496.213	496.213		496.213

Capi- tol	Sub- capi- tol	Pa- ra- graf	Gru- pa / Titlu	Ar- ti- col	Ali- ne- at	Denumire indicator	Credite de angajament		Credite bugetare		Angajamente bugetare	Angajamente legale	Plati efectuate	Angajamente legale de platit	Cheltuieli efective
							initiale	definitive	initiale	definitive					
							1	2	3	4					
A						B									
	57					TITLUL VIII ASISTENTA SOCIALA			44.059.000	46.780.000	46.138.703	46.138.703	46.138.703		46.319.027
	57	02				Ajutoare sociale			44.059.000	46.780.000	46.138.703	46.138.703	46.138.703		46.319.027
	57	02	01			Ajutoare sociale in numerar			40.048.000	41.896.000	41.294.163	41.294.163	41.294.163		41.441.221
	57	02	02			Ajutoare sociale in natura			4.011.000	4.884.000	4.844.540	4.844.540	4.844.540		4.877.806
	59					TITLUL XI ALTE CHELTUIELI			771.880	777.880	668.629	668.629	668.629		667.789
	59	40				Sume aferente persoanelor cu handicap neincadrate			771.880	777.880	668.629	668.629	668.629		667.789
	84					PLATI EFECTUATE IN ANII PRECEDENTI SI RECUPERATE IN ANUL CURENT									
	85					Titlul XXI PLATI EFECTUATE IN ANII PRECEDENTI SI RECUPERATE IN ANUL CURENT					-540.294	-540.294	-540.294		
	85	01				Plati efectuate in anii precedenti si recuperate in anul curent					-540.294	-540.294	-540.294		
	85	01	01			Plati efectuate in anii precedenti si recuperate in anul curent (SF)					-540.294	-540.294	-540.294		
7000	02					Partea IV-a SERVICII SI DEZVOLTARE PUBLICA, LOCUINTE, MEDIU SI APE					-540.294	-540.294	-540.294		
7002						LOCUINTE, SERVICII SI DEZVOLTARE PUBLICA			63.155.000	62.778.450	57.615.619	57.615.619	57.615.619		57.742.597
	01					CHELTUIELI CURENTE			14.100.000	14.100.000	12.641.740	12.641.740	12.641.740		12.641.740
	20					TITLUL II BUNURI SI SERVICII			14.100.000	14.100.000	12.641.740	12.641.740	12.641.740		12.641.740
	20	01				Bunuri si servicii			13.000.000	13.000.000	11.541.740	11.541.740	11.541.740		11.541.740
	20	01	03			Incalzit, iluminat si forta motrica			13.000.000	13.000.000	11.541.740	11.541.740	11.541.740		11.541.740
	20	01	30			Alte bunuri si servicii pentru intretinere si functionare			4.500.000	5.100.000	4.275.081	4.275.081	4.275.081		4.275.081
	40					TITLUL IV SUBVENTII			8.500.000	7.900.000	7.266.659	7.266.659	7.266.659		7.266.659
	40	30				Alte subventii			1.100.000	1.100.000	1.100.000	1.100.000	1.100.000		1.100.000
7402						PROTECTIA MEDIULUI			1.100.000	1.100.000	1.100.000	1.100.000	1.100.000		1.100.000
									49.055.000	48.678.450	44.973.879	44.973.879	44.973.879		45.100.857

Capi- tol	Sub- capi- tol	Pa- ra- graf	Gru- pa / Tifu	Ar- ti- col	Ali- ne- at	Denumire indicator	Credite de angajament		Credite bugetare		Angajamente bugetare	Angajamente legale	Plati efectuate	Angajamente legale de platit	Cheltuieli efective
							initiale	definitive	initiale	definitive					
							1	2	3	4					
A						B									
			01			CHELTUIELI CURENTE			49.055.000	48.678.450	45.100.857	45.100.857	45.100.857		45.100.857
			20			TITLUL II BUNURI SI SERVICII									
			20	30		Alte cheltuieli			40.000	40.000					
			20	30	30	Alte cheltuieli cu bunuri si servicii			40.000	40.000					
			51			TITLUL VI TRANSFERURI INTRE UNITATI ALE ADMINISTRATIEI PUBLICE			40.000	40.000					
			51	01		Transferuri curente			49.015.000	48.638.450	45.100.857	45.100.857	45.100.857		45.100.857
			51	01	01	Transferuri catre institutiile publice			49.015.000	48.638.450	45.100.857	45.100.857	45.100.857		45.100.857
			84			PLATI EFECTUATE IN ANII PRECEDENTI SI RECUPERATE IN ANUL CURENT			49.015.000	48.638.450	45.100.857	45.100.857	45.100.857		45.100.857
			85			Titlul XXI PLATI EFECTUATE IN ANII PRECEDENTI SI RECUPERATE IN ANUL CURENT					-126.978	-126.978	-126.978		
			85	01		Plati efectuate in anii precedenti si recuperate in anul curent					-126.978	-126.978	-126.978		
			85	01	01	Plati efectuate in anii precedenti si recuperate in anul curent (SF)					-126.978	-126.978	-126.978		
8000	02					Partea V-a ACTIUNI ECONOMICE					-126.978	-126.978	-126.978		
8002						ACTIUNI GENERALE ECONOMICE, SI DE MUNCA			51.107.000	70.210.670	68.518.869	68.518.869	68.518.869		68.450.997
			01			CHELTUIELI CURENTE			800.000	800.000	323.239	323.239	323.239		235.245
			20			TITLUL II BUNURI SI SERVICII			800.000	800.000	323.239	323.239	323.239		235.245
			20	30		Alte cheltuieli			800.000	800.000	323.239	323.239	323.239		235.245
			20	30	30	Alte cheltuieli cu bunuri si servicii			800.000	800.000	323.239	323.239	323.239		235.245
8402						TRANSPORTURI			800.000	800.000	323.239	323.239	323.239		235.245
			01			CHELTUIELI CURENTE			50.307.000	69.410.670	68.195.630	68.195.630	68.195.630		68.215.752
			20			TITLUL II BUNURI SI SERVICII			50.307.000	69.410.670	68.215.750	68.215.750	68.215.750		68.215.752
			20	02		Reparatii curente			17.040.000	27.323.530	27.308.194	27.308.194	27.308.194		27.308.195
									17.000.000	27.286.530	27.285.644	27.285.644	27.285.644		27.285.644

Capi- tol	Sub- capi- tol	Pa- ra- graf	Gru- pa / Titlu	Ar- ti- col	Ali- ne- at	Denumire indicator	Credite de angajament		Credite bugetare		Angajamente bugetare	Angajamente legale	Plati efectuate	Angajamente legale de platit	Cheltuieli efective
							initiale	definitive	initiale	definitive					
A						B	1	2	3	4	5	6	7	8=6-7	9
	20		30			Alte cheltuieli			40.000	37.000	22.550	22.550	22.550		22.551
	20		30	30		Alte cheltuieli cu bunuri si servicii			40.000	37.000	22.550	22.550	22.550		22.551
	40					TITLUL IV SUBVENTII			27.000.000	34.507.140	34.473.557	34.473.557	34.473.557		34.473.557
	40		03			Subventii pentru acoperirea diferentelor de pret si tarif			27.000.000	34.507.140	34.473.557	34.473.557	34.473.557		34.473.557
	51					TITLUL VI TRANSFERURI INTRE UNITATI ALE ADMINISTRATIEI PUBLICE			6.267.000	7.580.000	6.433.999	6.433.999	6.433.999		6.434.000
	51		01			Transferuri curente			6.267.000	7.580.000	6.433.999	6.433.999	6.433.999		6.434.000
	51		01	01		Transferuri catre institutiile publice			6.267.000	7.580.000	6.433.999	6.433.999	6.433.999		6.434.000
	84					TITLUL XV PLATI EFECTUATE IN ANII PRECEDENTI SI RECUPERATE IN ANUL CURENT									
	85					Titlul XXI PLATI EFECTUATE IN ANII PRECEDENTI SI RECUPERATE IN ANUL CURENT					-20.120	-20.120	-20.120		
	85		01			Plati efectuate in anii precedenti si recuperate in anul curent					-20.120	-20.120	-20.120		
	85		01	01		Plati efectuate in anii precedenti si recuperate in anul curent (SF)					-20.120	-20.120	-20.120		
9902	96					excedent/deficit sect funct					-20.120	-20.120	-20.120		10.167.257

Conducatorul institutiei,

VIOREL MARIAN DRAGOMIR

Conducatorul compartimentului  
financiar-contabil

VASILICA GURGU



Capi- tol	Sub- capi- tol	Pa- ra- graf	Gru- pa / Titlu	Ar- ti- col	Ali- ne- at	Denumire indicator	Credite de angajament		Credite bugetare		Angajamente bugetare	Angajamente legale	Plati efectuate	Angajamente legale de platit	Cheltuieli efective
							initiale	definitive	initiale	definitive					
A						B	1	2	3	4	5	6	7	8=6-7	9
			56	01		Programe din Fondul European de Dezvoltare Regionala (FEDR)									
			56	01	01	Finantarea nationala									35.572
			58			TITLUL X PROIECTE CU FINANTARE DIN FONDURI EXTERNE NERAMBURSABILE CADRULUI FINANCIAR 2014-2020									35.572
			58	02		Programe din Fondul Social European (FSE)			3.242.480	3.242.480	229.010	229.010	229.010		61.080
			58	02	01	Finantarea nationala			3.242.480	3.242.480	229.010	229.010	229.010		52.981
			58	02	02	Finantarea externa nerambursabila			486.370	486.370	23.830	23.830	23.830		52.981
			58	05		Programe din Fondul European pentru Pescuit si Afaceri Maritime			2.756.110	2.756.110	205.180	205.180	205.180		
			58	05	02	Finantarea externa nerambursabila									8.099
			70			CHELTUIELI DE CAPITAL									8.099
			71			TITLUL XV ACTIVE NEFINANCIARE			1.700.470	6.395.330	5.678.492	5.678.492	5.678.492		5.289.011
			71	01		Active fixe			1.700.470	6.395.330	5.678.492	5.678.492	5.678.492		5.289.011
			71	01	01	Constructii			1.700.470	6.395.330	5.678.492	5.678.492	5.678.492		5.289.011
			71	01	02	Masini, echipamente si mijloace de transport			300.000	5.000.000	4.473.251	4.473.251	4.473.251		4.535.018
			71	01	03	Mobilier, aparatura birotica si alte active corporale			784.740	789.140	724.210	724.210	724.210		514.832
			71	01	30	Alte active fixe (inclusiv reparatii capitale)			573.560	564.020	481.031	481.031	481.031		106.663
5402						ALTE SERVICII PUBLICE GENERALE			42.170	42.170					132.498
			70			CHELTUIELI DE CAPITAL			183.220	220.960	117.837	117.837	117.837		10.411
			71			TITLUL XV ACTIVE NEFINANCIARE			183.220	220.960	117.837	117.837	117.837		10.411
			71	01		Active fixe			183.220	220.960	117.837	117.837	117.837		10.411
			71	01	02	Masini, echipamente si mijloace de			183.220	220.960	117.837	117.837	117.837		10.411

Capi- tol	Sub- capi- tol	Pa- ra- graf	Gru- pa / Titlu	Ar- ti- col	Ali- ne- at	Denumire indicator	Credite de angajament		Credite bugetare		Angajamente bugetare	Angajamente legale	Plati efectuate	Angajamente legale de platit	Cheltuieli efective
							initiale	definitive	initiale	definitive					
							1	2	3	4					
A						B									
						transport									
			71	01	03	Mobilier, aparatura birotica si alte active corporale			168.240	203.950	100.842	100.842	100.842		8.260
			71	01	30	Alte active fixe (inclusiv reparatii capitale)									1.018
6000	02					Partea II-a APARARE, ORDINE PUBLICA SI SIGURANTA NATIONALA			14.980	17.010	16.995	16.995	16.995		1.133
6102						ORDINE PUBLICA SI SIGURANTA NATIONALA									30.420
			70			CHELTUIELI DE CAPITAL									30.420
			71			TITLUL XV ACTIVE NEFINANCIARE									30.420
			71	01		Active fixe									30.420
			71	01	02	Masini, echipamente si mijloace de transport									30.420
6500	02					Partea III-a CHELTUIELI SOCIAL-CULTURALE									30.420
6502						INVATAMANT			66.248.280	59.251.730	32.201.869	32.201.869	32.122.139	79.730	30.442.699
			01			CHELTUIELI CURENTE			35.701.360	37.942.730	16.664.164	16.664.164	16.664.164		21.837.374
			58			TITLUL X PROIECTE CU FINANTARE DIN FONDURI EXTERNE NERAMBURSABILE			24.897.100	24.897.100	6.470.841	6.470.841	6.470.841		9.413.822
						CADRULUI FINANCIAR 2014-2020									
			58	01		Programe din Fondul European de Dezvoltare Regionala (FEDR)			24.897.100	24.897.100	6.470.841	6.470.841	6.470.841		9.413.822
			58	01	01	Finantarea nationala			24.897.100	24.897.100	6.470.841	6.470.841	6.470.841		9.413.822
			58	01	02	Finantarea externa nerambursabila			3.071.170	3.071.170	524.583	524.583	524.583		6.610.786
			58	01	03	Cheltuieli neeligibile			17.400.970	17.400.970	2.952.104	2.952.104	2.952.104		2.803.036
			70			CHELTUIELI DE CAPITAL			4.424.960	4.424.960	2.994.154	2.994.154	2.994.154		
			71			TITLUL XV ACTIVE NEFINANCIARE			10.804.260	13.045.630	10.195.753	10.195.753	10.195.753		12.423.552
			71	01		Active fixe			10.804.260	13.045.630	10.195.753	10.195.753	10.195.753		12.423.552
									1.220.400	1.781.350	594.803	594.803	594.803		1.785.610



Capi- tol	Sub- capi- tol	Pa- ra- graf	Gru- pa / Titlu	Ar- ti- col	Ali- ne- at	Denumire indicator	Credite de angajament		Credite bugetare		Angajamente bugetare	Angajamente legale	Plati efectuate	Angajamente legale de platit	Cheltuieli efective
							initiale	definitive	initiale	definitive					
							A	B					1	2	3
			71	01	01	Constructii									
			71	01	02	Masini, echipamente si mijloace de transport			905.000	640.000	130.106	130.106	130.106		1.389.003
			71	01	03	Mobilier, aparatura birotica si alte active corporale				124.690	124.123	124.123	124.123		108.755
			71	01	30	Alte active fixe				77.000	75.083	75.083	75.083		277.391
			71	03		(inclusiv reparatii capitale)									
			71	03		Reparatii capitale aferente activelor fixe			315.400	939.660	265.491	265.491	265.491		10.461
			84			PLATI EFECTUATE IN ANII PRECEDENTI SI RECUPERATE IN ANUL CURENT			9.583.860	11.264.280	9.600.950	9.600.950	9.600.950		10.637.942
			85			Titlul XXI PLATI EFECTUATE IN ANII PRECEDENTI SI RECUPERATE IN ANUL CURENT					-2.430	-2.430	-2.430		
			85	01		Plati efectuate in anii precedenti si recuperate in anul curent					-2.430	-2.430	-2.430		
			85	01	02	Plati efectuate in anii precedenti si recuperate in anul curent (SD)					-2.430	-2.430	-2.430		
6602						SANATATE			12.500.000	1.700.000	46.945	46.945	46.945		47.800
			01			CHELTUIELI CURENTE			12.470.000	1.670.000	37.800	37.800	37.800		37.800
			51			TITLUL VI TRANSFERURI INTRE UNITATI ALE ADMINISTRATIEI PUBLICE			12.470.000	1.670.000	37.800	37.800	37.800		37.800
			51	02		Transferuri de capital			12.470.000	1.670.000	37.800	37.800	37.800		37.800
			51	02	22	Transferuri de la bugetul de stat catre bugetele locale pentru finantarea aparaturii medicale si echipamentelor de comunicatii in urgenta in sanatate			12.470.000	1.670.000	37.800	37.800	37.800		37.800
									423.000						

Capi- tol	Sub- capi- tol	Pa- ra- graf	Gru- pa / Titlu	Ar- ti- col	Ali- ne- at	Denumire indicator	Credite de angajament		Credite bugetare		Angajamente bugetare	Angajamente legale	Plati efectuate	Angajamente legale de platit	Cheltuieli efective
							initiale	definitive	initiale	definitive					
A						B	1	2	3	4	5	6	7	8=6-7	9
			51	02	23	Transferuri de la bugetul de stat catre bugetele locale pentru finantarea reparatiilor capitale in sanatate			9.300.000						
			51	02	28	Transferuri din bugetele locale pentru finantarea cheltuielilor de capital din domeniul sanatatii									
			70			CHELTUIELI DE CAPITAL			2.747.000	1.670.000	37.800	37.800	37.800		37.800
			71			TITLUL XV ACTIVE NEFINANCIARE			30.000	30.000	9.145	9.145	9.145		10.000
			71	01		Active fixe			30.000	30.000	9.145	9.145	9.145		10.000
			71	01	03	Mobilier, aparatura birotica si alte active corporale			30.000	30.000	9.145	9.145	9.145		10.000
			71	01	30	Alte active fixe (inclusiv reparatii capitale)									10.000
						CULTURA, RECREERE SI RELIGIE			30.000	30.000	9.145	9.145	9.145		
			01			CHELTUIELI CURENTE			16.411.500	17.965.890	14.871.954	14.871.954	14.871.954		8.310.647
			51			TITLUL VI TRANSFERURI INTRE UNITATI ALE ADMINISTRATIEI PUBLICE			8.811.500	8.244.600	6.549.118	6.549.118	6.549.118		6.559.118
			51	02		Transferuri de capital			8.611.500	8.044.600	6.549.118	6.549.118	6.549.118		6.549.118
			51	02	29	Alte transferuri de capital catre institutii publice			8.611.500	8.044.600	6.549.118	6.549.118	6.549.118		6.549.118
			55			TITLUL VII ALTE TRANSFERURI			8.611.500	8.044.600	6.549.118	6.549.118	6.549.118		6.549.118
			55	01		A. Transferuri interne			200.000	200.000					
			55	01	13	Programe de dezvoltare			200.000	200.000					
			56			TITLUL VIII PROIECTE CU FINANTARE DIN FONDURI EXTERNE NERAMBURSABILE (FEN)			200.000	200.000					
						POSTADERARE									
			56	01		Programe din Fondul European de Dezvoltare									10.000

6702

Capi- tol	Sub- capi- tol	Pa- ra- graf	Gru- pa / Titlu	Ar- ti- col	Ali- ne- at	Denumire indicator	Credite de angajament		Credite bugetare		Angajamente bugetare	Angajamente legale	Plati efectuate	Angajamente legale de platit	Cheltuieli efective
							initiale	definitive	initiale	definitive					
A						B	1	2	3	4	5	6	7	8=6-7	9
						Regionala (FEDR)									
	56	01	01			Finantarea nationala									10.000
	70					CHELTUIELI DE CAPITAL									10.000
	71					TITLUL XV ACTIVE NEFINANCIARE			7.600.000	9.721.290	8.322.836	8.322.836	8.322.836		1.751.529
	71	01				Active fixe			7.600.000	9.721.290	8.322.836	8.322.836	8.322.836		1.751.529
	71	01	02			Masini, echipamente si mijloace de transport			7.070.000	9.306.290	8.322.836	8.322.836	8.322.836		1.751.529
	71	01	03			Mobilier, aparatura birotica si alte active corporale									1.291
	71	01	30			Alte active fixe (inclusiv reparatii capitale)									9.188
	71	03				Reparatii capitale aferente activelor fixe			7.070.000	9.306.290	8.322.836	8.322.836	8.322.836		1.741.050
6802						ASIGURARI SI ASISTENTA SOCIALA			530.000	415.000					
	01					CHELTUIELI CURENTE			1.635.420	1.643.110	618.806	618.806	539.076	79.730	246.878
	58					TITLUL X PROIECTE CU FINANTARE DIN FONDURI EXTERNE NERAMBURSABILE CADRULUI FINANCIAR 2014-2020			1.186.420	1.186.420	387.457	387.457	387.457		23.952
	58	01				Programe din Fondul European de Dezvoltare Regionala (FEDR)			1.186.420	1.186.420	387.457	387.457	387.457		23.952
	58	01	02			Finantarea externa nerambursabila			1.186.420	1.186.420	387.457	387.457	387.457		23.952
	58	01	03			Cheltuieli neeligibile			1.140.090	1.140.090	345.926	345.926	345.926		16.500
	70					CHELTUIELI DE CAPITAL			46.330	46.330	41.531	41.531	41.531		7.452
	71					TITLUL XV ACTIVE NEFINANCIARE			449.000	456.690	231.349	231.349	151.619	79.730	222.926
	71	01				Active fixe			449.000	456.690	231.349	231.349	151.619	79.730	222.926
	71	01	02			Masini, echipamente si mijloace de transport			449.000	456.690	231.349	231.349	151.619	79.730	222.926
									440.000	215.000	120.064	120.064	120.064		82.913

Capi- tol	Sub- capi- tol	Pa- ra- graf	Gru- pa / Titlu	Ar- ti- col	Ali- ne- at	Denumire indicator	Credite de angajament		Credite bugetare		Angajamente bugetare	Angajamente legale	Plati efectuate	Angajamente legale de platit	Cheltuieli efective	
							initiale	definitive	initiale	definitive						
A						B	1	2	3	4	5	6	7	8=6-7	9	
			71	01	03	Mobilier, aparatura birotica si alte active corporale										
			71	01	30	Alte active fixe (inclusiv reparatii capitale)			9.000	241.690	111.285	111.285	31.555	79.730	33.753	
7000	02					Partea IV-a SERVICII SI DEZVOLTARE PUBLICA, LOCUINTE, MEDIU SI APE									106.260	
7002						LOCUINTE, SERVICII SI DEZVOLTARE PUBLICA			65.260.830	62.612.410	23.348.887	23.348.887	23.348.887		12.431.304	
					01	CHELTUIELI CURENTE			61.627.550	58.626.880	19.617.593	19.617.593	19.617.593		8.700.010	
					51	TITLUL VI TRANSFERURI INTRE UNITATI ALE ADMINISTRATIEI PUBLICE			46.980.430	45.422.630	13.066.692	13.066.692	13.066.692		5.286.682	
					51	02	Transferuri de capital			4.680.000	4.000.000	3.900.133	3.900.133	3.900.133		3.900.133
					51	02	29 Alte transferuri de capital catre institutii publice			4.680.000	4.000.000	3.900.133	3.900.133	3.900.133		3.900.133
					58	TITLUL X PROIECTE CU FINANTARE DIN FONDURI EXTERNE NERAMBURSABILE CADRULUI FINANCIAR 2014-2020			4.680.000	4.000.000	3.900.133	3.900.133	3.900.133		3.900.133	
					58	01	Programe din Fondul European de Dezvoltare Regionala (FEDR)			42.300.430	41.100.430	9.166.559	9.166.559	9.166.559		1.386.549
					58	01	01 Finantarea nationala			42.300.430	41.100.430	9.166.559	9.166.559	9.166.559		1.386.549
					58	01	02 Finantarea externa nerambursabila			4.450.360	4.450.360	1.012.397	1.012.397	1.012.397		1.363.939
					58	01	03 Cheltuieli neeligibile			25.218.640	25.218.640	5.735.666	5.735.666	5.735.666		22.610
					61	Titul XIII PROIECTE CU FINANTARE DIN SUMELE AFERENTE COMPONENTEI DE IMPRUMUT A PNRR			12.631.430	11.431.430	2.418.496	2.418.496	2.418.496			
					61	01	Fonduri europene nerambursabile				322.200					
					61	03	Sume aferente TVA				270.750					
					70	CHELTUIELI DE CAPITAL				51.450						
									14.647.120	13.204.250	6.607.857	6.607.857	6.607.857		3.413.328	

Capi- tol	Sub- capi- toi	Pa- ra- graf	Gru- pa / Titlu	Ar- ti- col	Ali- ne- at	Denumire indicator	Credite de angajament		Credite bugetare		Angajamente bugetare	Angajamente legale	Plati efectuate	Angajamente legale de platit	Cheltuieli efective
							initiale	definitive	initiale	definitive					
A						B	1	2	3	4	5	6	7	8=6-7	9
			71			TITLUL XV ACTIVE NEFINANCIARE									
			71	01		Active fixe			14.647.120	13.204.250	6.607.857	6.607.857	6.607.857		3.413.328
			71	01	03	Mobilier, aparatura birotica si alte active corporale			10.702.120	8.759.250	3.599.115	3.599.115	3.599.115		3.413.328
			71	01	30	Alte active fixe (inclusiv reparatii capitale)			500.000	500.000					
			71	03		Reparatii capitale aferente activelor fixe			10.202.120	8.259.250	3.599.115	3.599.115	3.599.115		3.413.328
			84			PLATI EFECTUATE IN ANII PRECEDENTI SI RECUPERATE IN ANUL CURENT			3.945.000	4.445.000	3.008.742	3.008.742	3.008.742		
			85			Titlul XXI PLATI EFECTUATE IN ANII PRECEDENTI SI RECUPERATE IN ANUL CURENT					-56.956	-56.956	-56.956		
			85	01		Plati efectuate in anii precedenti si recuperate in anul curent					-56.956	-56.956	-56.956		
			85	01	02	Plati efectuate in anii precedenti si recuperate in anul curent (SD)					-56.956	-56.956	-56.956		
7402			01			PROTECTIA MEDIULUI					-56.956	-56.956	-56.956		
			51			CHELTUIELI CURENTE			3.633.280	3.985.530	3.731.294	3.731.294	3.731.294		3.731.294
			51			TITLUL VI TRANSFERURI INTRE UNITATI ALE ADMINISTRATIEI PUBLICE			3.633.280	3.785.530	3.731.294	3.731.294	3.731.294		3.731.294
			51	02		Transferuri de capital			1.038.000	1.190.250	1.136.019	1.136.019	1.136.019		1.136.019
			51	02	29	Alte transferuri de capital catre instituti publice			1.038.000	1.190.250	1.136.019	1.136.019	1.136.019		1.136.019
			55			TITLUL VII ALTE TRANSFERURI			1.038.000	1.190.250	1.136.019	1.136.019	1.136.019		1.136.019
			55	01		A. Transferuri interne			2.595.280	2.595.280	2.595.275	2.595.275	2.595.275		2.595.275
			55	01	13	Programe de dezvoltare			2.595.280	2.595.280	2.595.275	2.595.275	2.595.275		2.595.275
									2.595.280	2.595.280	2.595.275	2.595.275	2.595.275		2.595.275

Capi- tol	Sub- capi- tol	Pa- ra- graf	Gru- pa / Titlu	Ar- ti- col	Ali- ne- at	Denumire indicator	Credite de angajament		Credite bugetare		Angajamente bugetare	Angajamente legale	Plati efectuate	Angajamente legale de platit	Cheltuieli efective
							initiale	definitive	initiale	definitive					
							1	2	3	4					
A						B									
			70			CHELTUIELI DE CAPITAL									
			71			TITLUL XV ACTIVE NEFINANCIARE									
			71	01		Active fixe									
			71	01	30	Alte active fixe (inclusiv reparatii capitale)									
8000	02					Partea V-a ACTIUNI ECONOMICE									
8402						TRANSPORTURI	138.368.140	145.718.390	81.340.511	81.340.511	81.340.511			34.988.278	
			01			CHELTUIELI CURENTE	133.687.610	141.075.860	79.381.822	79.381.822	79.381.822			34.954.250	
			51			TITLUL VI TRANSFERURI INTRE UNITATI ALE ADMINISTRATIEI PUBLICE	109.964.990	119.545.710	65.590.406	65.590.406	65.590.406			18.180	
			51	02		Transferuri de capital	20.000	18.200	18.180	18.180	18.180			18.180	
			51	02	29	Alte transferuri de capital catre institutii publice	20.000	18.200	18.180	18.180	18.180			18.180	
			58			TITLUL X PROIECTE CU FINANTARE DIN FONDURI EXTERNE NERAMBURSABILE CADRULUI FINANCIAR 2014-2020	20.000	18.200	18.180	18.180	18.180			18.180	
			58	01		Programe din Fondul European de Dezvoltare Regionala (FEDR)	109.944.990	119.527.510	65.572.226	65.572.226	65.572.226				
			58	01	01	Finantarea nationala	109.944.990	119.527.510	65.572.226	65.572.226	65.572.226				
			58	01	02	Finantarea externa nerambursabila	15.540.910	17.259.670	9.353.006	9.353.006	9.353.006				
			58	01	03	Cheltuieli neeligibile	87.513.010	97.252.640	53.000.365	53.000.365	53.000.365				
			70			CHELTUIELI DE CAPITAL	6.891.070	5.015.200	3.218.855	3.218.855	3.218.855				
			71			TITLUL XV ACTIVE NEFINANCIARE	23.722.620	21.530.150	13.791.416	13.791.416	13.791.416			34.936.070	
			71	01		Active fixe	23.722.620	21.530.150	13.791.416	13.791.416	13.791.416			34.936.070	
			71	01	01	Constructii	21.422.620	20.758.660	13.791.416	13.791.416	13.791.416			34.936.070	
			71	01	02	Masini, echipamente si mijloace de transport	100.000	100.000							
							400.000	600.000	137.056	137.056	137.056				

Capi- tol	Sub- capi- tol	Pa- ra- graf	Gru- pa / Titlu	Ar- ti- col	Ali- ne- at	Denumire indicator	Credite de angajament		Credite bugetare		Angajamente bugetare	Angajamente legale	Plati efectuate	Angajamente legale de platit	Cheltuieli efective
							initiale	definitive	initiale	definitive					
A						B	1	2	3	4	5	6	7	8=6-7	9
			71	01	30	Alte active fixe (inclusiv reparatii capitale)									
			71	03		Reparatii capitale aferente activelor fixe			20.922.620	20.058.660	13.654.360	13.654.360	13.654.360		34.928.084
8702						ALTE ACTIUNI ECONOMICE			2.300.000	771.490					
			01			CHELTUIELI CURENTE			4.680.530	4.642.530	1.958.689	1.958.689	1.958.689		34.028
			58			TITLUL X PROIECTE CU FINANTARE DIN FONDURI EXTERNE NERAMBURSABILE CADRULUI FINANCIAR 2014-2020			4.680.530	4.642.530	1.958.689	1.958.689	1.958.689		34.028
			58	05		Programe din Fondul European pentru Pescuit si Afaceri Maritime			4.680.530	4.642.530	1.958.689	1.958.689	1.958.689		34.028
			58	05	01	Finantarea nationala			4.680.530	4.642.530	1.958.689	1.958.689	1.958.689		34.028
			58	05	02	Finantarea externa nerambursabila			900.000	950.000	397.482	397.482	397.482		1.898
			58	05	03	Cheltuieli neeligibile			2.294.330	2.156.330	758.903	758.903	758.903		
9902	97					excedent/deficit sect dezv			1.486.200	1.536.200	802.304	802.304	802.304		32.130
									-56.000.000	-56.000.000			-45.507.802		

Conducatorul institutiei,

VIOREL MARIAN DRAGOMIR

Conducatorul compartimentului  
financiar-contabil

VASILICA GURGU





Capi- tol	Sub- capi- tol	Pa- ra- gra- f	Gru- pa / Titlu	Ar- ti- col	Ali- ne- at	Denumire indicator	Prevederi bugetare initiale	Prevederi bugetare definitive	Drepturi constatate			Incasari realizate	Stingeri pe alte cai decat incasari	Drepturi constatate de incasat
									Total, din care:	din anii precedenti	din anul curent			
A						B	1	2	3=4+5	4	5	6	7	8=3-6-7
3310	30					directiile de sanatate publica din sume alocate de la bugetul de stat	2.201.000	1.700.000	1.648.813		1.648.813	1.648.813		
	50					Alte venituri din prestari de servicii si alte activitati	10.429.060	16.463.560	4.214.313	1.374.784	2.839.529	2.896.240		1.318.073
3410						VENITURI DIN TAXE ADMINISTRATIVE, ELIBERARI PERMISE	640.000	640.000	980.320	311.619	668.701	643.960	100	336.260
	50					Alte venituri din taxe administrative, eliberari permise	640.000	640.000	980.320	311.619	668.701	643.960	100	336.260
3510						AMENZI, PENALITATI SI CONFISCARI	15.000	65.000	4.756.624	4.652.099	104.525	72.069		4.684.555
	50					Alte amenzi, penalitati si confiscari	15.000	65.000	4.756.624	4.652.099	104.525	72.069		4.684.555
3610						DIVERSE VENITURI	116.000	176.000	228.340	10.860	217.480	215.659		12.681
	50					Alte venituri	116.000	176.000	228.340	10.860	217.480	215.659		12.681
3710						TRANSFERURI VOLUNTARE, ALTELE DECAT SUBVENTIILE	800.000	840.960	148.108		148.108	148.108		
	01					Donatii si sponsorizari		40.960	40.960		40.960	40.960		
	03					Varsaminte din sectiunea de functionare pentru finantarea sectiunii de dezvoltare a bugetului local	-324.060	-428.060	-58.253		-58.253	-58.253		
	04					Varsaminte din sectiunea de functionare	324.060	428.060	58.253		58.253	58.253		
	50					Alte transferuri voluntare	800.000	800.000	107.148		107.148	107.148		
4100	10					IV. SUBVENTII	146.810.500	142.743.390	125.179.845		125.179.845	125.179.845		
4310						SUBVENTII DE LA ALTE ADMINISTRATII	146.810.500	142.743.390	125.179.845		125.179.845	125.179.845		
	09					Subventii pentru institutii publice	97.391.000	107.720.340	93.707.318		93.707.318	93.707.318		
	10					Subventii din bugetele locale pentru finantarea cheltuielilor curente din domeniul sanatatii	600.000	600.000	558.471		558.471	558.471		

Capi- tol	Sub- capi- tol	Pa- ra- gra- f	Gru- pa / Titlu	Ar- ti- col	Ali- ne- at	Denumire indicator	Prevederi bugetare initiale	Prevederi bugetare definitive	Drepturi constatate			Incasari realizate	Stingeri pe alte cai decat incasari	Drepturi constatate de incasat
									Total, din care:	din anii precedenti	din anul curent			
									1	2	3=4+5			
4310	14					Subventii din bugetele locale pentru finantarea cheltuielilor de capital din domeniul sanatatii	2.747.000	1.670.000	37.800		37.800	37.800		
	16					Sume din bugetul de stat catre bugetele locale pentru finantarea investitiilor in sanatate	9.723.000							
		01				Sume din bugetul de stat catre bugetele locale pentru finantarea aparaturii medicale si echipamentelor de comuni- catii in urgenta in sanatate	423.000							
		02				Sume din bugetul de stat catre bugetele locale pentru finantarea reparatiilor capitale in sanatate	9.300.000							
	19					Subventii pentru institutii publice	14.349.500	13.253.050	11.603.449		11.603.449	11.603.449		
	33					Subventii din bugetul Fondului national unic de asigurari sociale de sanatate pentru acoperirea cresterilor salariale	22.000.000	19.500.000	19.272.807		19.272.807	19.272.807		

Conducatorul institutiei

VIOREL MARIAN DRAGOMIR

Conducatorul compart. fin contabil

VASILICA GURGU





Capi- tol	Sub- capi- tol	Pa- ra- gra-	Gru- pa / Titlu	Ar- ti- col	Ali- ne- at	Denumire indicator	Prevederi bugetare initiale	Prevederi bugetare definitive	Drepturi constatate			Incasari realizate	Stingeri pe alte cai decat incasari	Drepturi constatate de incasat
									Total, din care:	din anii precedenti	din anul curent			
A						B	1	2	3=4+5	4	5	6	7	8=3-6-7
4310	33					unic de asigurari sociale de sanatate pentru acoperirea cresterilor salariale	22.000.000	19.500.000	19.272.807		19.272.807	19.272.807		

Conducatorul institutiei

VIOREL MARIAN DRAGOMIR

Conducatorul compart. fin. contabil

VASILICA GURCU

**CONTUL DE EXECUTIE AL INSTITUTIILOR PUBLICE FINANTATE  
DIN VENITURI PROPRII SI SUBVENTII DIN BUGETUL LOCAL - VENITURI  
SECTIUNEA DE DEZVOLTARE  
31.12.2022**

Pag. 1 -lei-

Capi- tol	Sub- capi- tol	Pa- ra- gra- f	Gru- pa / Titlu	Ar- ti- col	Ali- ne- at	Denumire indicator	Prevederi bugetare initiale	Prevederi bugetare definitive	Drepturi constatate			Incasari realizate	Stingeri pe alte cai decat incasari	Drepturi constatate de incasat
									Total, din care:	din anii precedenti	din anul curent			
A						B	1	2	3=4+5	4	5	6	7	8=3-6-7
0001	10					TOTAL VENITURI-VENITURI PROPRII,SUBVENTII	27.143.560	15.351.110	11.699.502		11.699.502	11.699.502		
0002						I. VENITURI CURENTE	324.060	428.060	58.253		58.253	58.253		
2900						C. VENITURI NEFISCALE	324.060	428.060	58.253		58.253	58.253		
3300						C2. VANZARI DE BUNURI SI SERVICII	324.060	428.060	58.253		58.253	58.253		
3710						TRANSFERURI VOLUNTARE, ALTELE DECAT SUBVENTIILE	324.060	428.060	58.253		58.253	58.253		
	04					Varsaminte din sectiunea de functionare	324.060	428.060	58.253		58.253	58.253		
4100	10					IV. SUBVENTII	26.819.500	14.923.050	11.641.249		58.253	58.253		
4310						SUBVENTII DE LA ALTE ADMINISTRATII	26.819.500	14.923.050	11.641.249		11.641.249	11.641.249		
	14					Subventii din bugetele locale pentru finantarea cheltuielilor de capital din domeniul sanatatii	2.747.000	1.670.000	37.800		37.800	37.800		
	16					Sume din bugetul de stat catre bugetele locale pentru finantarea investitiilor in sanatare	9.723.000							
	01					Sume din bugetul de stat catre bugetele locale pentru finantarea aparaturii medicale si echipamentelor de comuni- carii in urgenta in sanatare	423.000							
	02					Sume din bugetul de stat catre bugetele locale pentru finantarea reparatiilor capitale in sanatare	9.300.000							
	19					Subventii pentru institutii publice	14.349.500	13.253.050	11.603.449		11.603.449	11.603.449		

Conducatorul institutiei  
VIORELA MARIAN DRAGOMIR

Conducatorul compart. fin contabil  
VASILICA GURGU

## MUNICIPIUL BRAILA

**CONTUL DE EXECUTIE AL INSTITUTIILOR PUBLICE FINANTATE  
DIN VENITURI PROPRII SI SUBVENTII DIN BUGETUL LOCAL - CHELTUIELI  
31.12.2022**

Pag. 1 - lei-

Capi- tol	Sub- capi- tol	Pa- ra- graf	Gru- pa / Titlu	Ar- ti- col	Ali- ne- at	Denumire indicator	Credite de angajament		Credite bugetare		Angajamente bugetare	Angajamente legale	Plati efectuate	Angajamente legale de platit	Cheltuieli efective
							initiale	definitive	initiale	definitive					
A						B	1	2	3	4	5	6	7	8=6-7	9
5010						TOTAL CHELTUIELI DIN VENITURI PROPRII SI SUBVENTII			208.094.800	212.519.950	165.252.705	165.252.705	165.128.958	123.747	155.335.838
6110						ORDINE PUBLICA SI SIGURANTA NATIONALA			18.610.000	18.610.000	17.861.351	17.861.351	17.861.351		17.722.975
	03					Ordine publica			18.610.000	18.610.000	17.861.351	17.861.351	17.861.351		17.722.975
		04				Politia comunitara			18.610.000	18.610.000	17.861.351	17.861.351	17.861.351		17.722.975
6510						INVATAMANT			6.980.300	8.009.100	5.371.738	5.371.738	5.348.822	22.916	5.589.147
	03					Invatamant prescolar si primar			4.035.440	4.202.440	3.090.973	3.090.973	3.068.057	22.916	3.100.644
		01				Invatamant prescolar			3.910.840	4.077.840	3.079.690	3.079.690	3.056.774	22.916	3.088.528
		02				Invatamant primar			124.600	124.600	11.283	11.283	11.283		12.116
	04					Invatamant secundar			962.360	1.384.160	1.013.849	1.013.849	1.013.849		1.239.167
		01				Invatamant secundar inferior			70.000	80.800	39.223	39.223	39.223		30.782
		02				Invatamant secundar superior			892.360	1.303.360	974.626	974.626	974.626		1.208.385
	05					Invatamant postliceal			1.508.000	1.508.000	1.044.128	1.044.128	1.044.128		1.029.805
	11					Servicii auxiliare pentru educatie			458.000	458.000	222.788	222.788	222.788		219.531
		03				Internate si cantine pentru elevi			456.000	456.000	222.788	222.788	222.788		219.531
		30				Alte servicii auxiliare			2.000	2.000					
	50					Alte cheltuieli in domeniul invatamantului			16.500	456.500					
6610						SANATATE			65.478.000	53.637.000	40.259.795	40.259.795	40.158.964	100.831	40.072.698
	06					Servicii medicale in unitati sanitare cu paturi			65.478.000	53.637.000	40.259.795	40.259.795	40.158.964	100.831	40.072.698
		01				Spitale generale			65.478.000	53.637.000	40.259.795	40.259.795	40.158.964	100.831	40.072.698
6710						CULTURA, RECREERE SI RELIGIE			20.830.500	29.697.450	19.254.183	19.254.183	19.254.183		15.421.310
	03					Servicii culturale			11.636.000	21.589.850	13.648.715	13.648.715	13.648.715		13.656.437
		04				Instituti publice de spectacole si concerte			9.127.000	16.808.850	9.451.375	9.451.375	9.451.375		9.482.666
		06				Casa de cultura			2.509.000	4.781.000	4.197.340	4.197.340	4.197.340		4.173.771
	50					Alte servicii in domeniile culturii, recreerii si religiei			9.194.500	8.107.600	5.605.468	5.605.468	5.605.468		1.764.873

Capi- tol	Sub- capi- tol	Pa- ra- graf	Gru- pa / Titlu	Ar- fi- col	Ali- ne- at	Denumire indicator	Credite de angajament		Credite bugetare		Angajamente bugetare	Angajamente legale	Plati efectuate	Angajamente legale de platit	Cheltuieli efective
							initiale	definitive	initiale	definitive					
A						B	I	2	3	4	5	6	7	8=6-7	9
7010						LOCUINTE, SERVICII SI DEZVOLTARE PUBLICA			27.541.000	30.550.050	26.928.393	26.928.393	26.928.393		22.406.271
	50					Alte servicii in domeniile locuintelor, serviciilor si dezvoltarii comunale			27.541.000	30.550.050	26.928.393	26.928.393	26.928.393		22.406.271
7410						PROTECTIA MEDIULUI			46.897.000	48.697.150	37.764.325	37.764.325	37.764.325		36.498.170
	05					Salubritate si gestiunea deseurilor			46.897.000	48.697.150	37.764.325	37.764.325	37.764.325		36.498.170
		01				Salubritate			46.897.000	48.697.150	37.764.325	37.764.325	37.764.325		36.498.170
8410						TRANSPORTURI			7.891.000	9.352.200	5.551.579	5.551.579	5.551.579		6.271.590
	50					Alte cheltuieli in domeniul transporturilor			7.891.000	9.352.200	5.551.579	5.551.579	5.551.579		6.271.590
8710						ALTE ACTIUNI ECONOMICE			13.867.000	13.967.000	12.261.341	12.261.341	12.261.341		11.353.677
	50					Alte actiuni economice			13.867.000	13.967.000	12.261.341	12.261.341	12.261.341		11.353.677



## MUNICIPIUL BRAILA

DETALIEREA CHELTUIELILOR  
INSTITUTII PUBLICE FINANTATE DIN VENITURI PROPRII  
SI SUBVENTII DIN BUGETUL LOCAL  
31.12.2022

Pag. 3 - lei-

Capi- tol	Sub- capi- tol	Pa- ra- graf	Gru- pa / Titlu	Ar- fi- col	Ali- ne- at	Denumire indicator	Credite de angajament		Credite bugetare		Angajamente bugetare	Angajamente legale	Plati efectuate	Angajamente legale de platit	Cheltuieli efective
							initiale	definitive	initiale	definitive					
A						B	1	2	3	4	5	6	7	8=6-7	9
5010						TOTAL CHELTUIELI DIN VENITURI PROPRII SI SUBVENTII			208.094.800	212.519.950	165.252.705	165.252.705	165.128.958	123.747	155.335.838
	01					CHELTUIELI CURENTE			180.380.120	196.597.720	154.001.916	154.001.916	153.892.747	109.169	148.263.791
	10					TITLUL I CHELTUIELI DE PERSONAL			84.557.700	81.705.700	77.558.516	77.558.516	77.558.516		77.154.839
	20					TITLUL II BUNURI SI SERVICII			95.215.420	114.290.020	75.978.423	75.978.423	75.869.254	109.169	70.507.561
	57					TITLUL VIII ASISTENTA SOCIALA			9.000	9.000	4.395	4.395	4.395		4.395
	59					TITLUL XI ALTE CHELTUIELI			598.000	593.000	460.582	460.582	460.582		596.996
	70					CHELTUIELI DE CAPITAL			27.714.680	15.922.230	11.903.025	11.903.025	11.888.447	14.578	7.072.047
	71					TITLUL XV ACTIVE NEFINANCIARE			27.714.680	15.922.230	11.903.025	11.903.025	11.888.447	14.578	7.072.047
	84					PLATI EFECTUATE IN ANII PRECEDENTI SI RECUPERATE IN ANUL CURENT					-652.236	-652.236	-652.236		
	85					Titlu XXI PLATI EFECTUATE IN ANII PRECEDENTI SI RECUPERATE IN ANUL CURENT					-652.236	-652.236	-652.236		
6110						ORDINE PUBLICA SI SIGURANTA NATIONALA			18.610.000	18.610.000	17.861.351	17.861.351	17.861.351		17.722.975
	01					CHELTUIELI CURENTE			18.570.000	18.556.000	17.930.766	17.930.766	17.930.766		17.560.942
	10					TITLUL I CHELTUIELI DE PERSONAL			17.416.000	17.207.000	16.851.999	16.851.999	16.851.999		16.706.689
	10	01				Cheltuieli salariale in bani			16.621.000	16.407.000	16.066.351	16.066.351	16.066.351		15.983.201
	10	01	01			Salarii de baza			15.531.000	15.451.000	15.179.647	15.179.647	15.179.647		15.137.508
	10	01	17			Indemnizatii de hrana			790.000	680.000	643.835	643.835	643.835		642.602
	10	01	30			Alte drepturi salariale in bani			300.000	276.000	242.869	242.869	242.869		203.091
	10	02				Cheltuieli salariale in natura			425.000	430.000	427.849	427.849	427.849		365.602
	10	02	03			Uniforme si echipament obligatoriu			150.000	167.000	165.759	165.759	165.759		110.642
	10	02	06			Vouchere de vacanta			275.000	263.000	262.090	262.090	262.090		254.960
	10	03				Contributii			370.000	370.000	357.799	357.799	357.799		357.886
	10	03	07			Contributia asiguratorie pentru munca			370.000	370.000	357.799	357.799	357.799		357.886
	20					TITLUL II BUNURI SI SERVICII			1.154.000	1.349.000	1.078.767	1.078.767	1.078.767		854.253
	20	01				Bunuri si servicii			703.000	880.000	731.089	731.089	731.089		638.023

Căpitol	Subcăpitol	Paragraf	Grupa / Titlu	Articol	Alina	Denumire indicator	Credite de angajament		Credite bugetare		Angajamente bugetare	Angajamente legale	Plati efectuate	Angajamente legale de platit	Cheltuieli efective
							initiale	definitive	initiale	definitive					
A						B	1	2	3	4	5	6	7	8=6-7	9
			20	01	01	Furnituri de birou			25.000	35.000	34.684	34.684	34.684		23.543
			20	01	02	Materiale pentru curatenie			3.000	5.000	5.000	5.000	5.000		3.994
			20	01	03	Incalzit, iluminat si forta motrica			190.000	235.000	167.809	167.809	167.809		133.136
			20	01	04	Apa, canal si salubritate			20.000	20.000	11.373	11.373	11.373		9.773
			20	01	05	Carburanti si lubrifianti			65.000	130.000	129.350	129.350	129.350		122.461
			20	01	06	Piese de schimb			60.000	70.000	67.549	67.549	67.549		52.260
			20	01	08	Posta, telecomunicatii, radio, tv, internet			90.000	90.000	75.431	75.431	75.431		63.290
			20	01	09	Materiale si prestari de servicii cu caracter functional			180.000	205.000	188.637	188.637	188.637		188.637
			20	01	30	Alte bunuri si servicii pentru intretinere si functionare			70.000	90.000	51.256	51.256	51.256		40.929
			20	02		Reparatii curente			10.000	10.000					
			20	05		Bunuri de natura obiectelor de inventar			20.000	35.000	32.996	32.996	32.996		9.156
			20	05	30	Alte obiecte de inventar			20.000	35.000	32.996	32.996	32.996		9.156
			20	06		Deplasari, detasari, transferari			5.000	3.000	1.218	1.218	1.218		1.218
			20	06	01	Deplasari interne, detasari, transferari			5.000	3.000	1.218	1.218	1.218		1.218
			20	11		Carti, publicatii si materiale documentare			1.000	1.000	937	937	937		
			20	12		Consultanta si expertiza			20.000	15.000	8.928	8.928	8.928		8.928
			20	13		Pregatire profesionala			60.000	70.000	49.827	49.827	49.827		48.612
			20	14		Protectia muncii			15.000	15.000	12.609	12.609	12.609		12.389
			20	15		Munitie, furnituri si armament de natura activelor fixe pentru armata			10.000						
			20	25		Cheltuieli judiciare si extrajudiciare derivate din actiuni in reprezentarea intereselor statului, potrivit dispozitiilor legale			30.000	25.000	5.258	5.258	5.258		5.258

Capi- tol	Sub- capi- tol	Pa- ra- graf	Gru- pa / Titlu	Ar- ti- col	Ali- ne- at	Denumire indicator	Credite de angajament		Credite bugetare		Angajamente bugetare	Angajamente legale	Plati efectuate	Angajamente legale de platit	Cheltuieli efective
							initiale	definitive	initiale	definitive					
A						B	1	2	3	4	5	6	7	8=6-7	9
			20	30		Alte cheltuieli			280.000	295.000	235.905	235.905	235.905		130.669
			20	30	01	Reclama si publicitate			5.000	5.000	4.200	4.200	4.200		4.200
			20	30	03	Prime de asigurare non-viata			15.000	20.000	13.561	13.561	13.561		13.561
			20	30	30	Alte cheltuieli cu bunuri si servicii			260.000	270.000	218.144	218.144	218.144		112.908
			70			CHELTUIELI DE CAPITAL			40.000	54.000	52.373	52.373	52.373		162.033
			71			TITLUL XV ACTIVE NEFINANCIARE			40.000	54.000	52.373	52.373	52.373		162.033
			71	01		Active fixe			40.000	54.000	52.373	52.373	52.373		162.033
			71	01	02	Masini, echipamente si mijloace de transport									125.782
			71	01	03	Mobilier, aparatura birotica si alte active corporale			40.000	40.000	39.700	39.700	39.700		7.011
			71	01	30	Alte active fixe (inclusiv reparatii capitale)				14.000	12.673	12.673	12.673		29.240
			84			PLATI EFECTUATE IN ANII PRECEDENTI SI RECUPERATE IN ANUL CURENT					-121.788	-121.788	-121.788		
			85			Titlu XXI PLATI EFECTUATE IN ANII PRECEDENTI SI RECUPERATE IN ANUL CURENT					-121.788	-121.788	-121.788		
			85	01		Plati efectuate in anii precedenti si recuperate in anul curent					-121.788	-121.788	-121.788		
			85	01	01	Plati efectuate in anii precedenti si recuperate in anul curent (SF)					-121.788	-121.788	-121.788		
6510						INVATAMANT			6.980.300	8.009.100	5.371.738	5.371.738	5.348.822	22.916	5.589.147
			01			CHELTUIELI CURENTE			6.937.300	7.966.100	5.345.863	5.345.863	5.322.947	22.916	5.565.807
			10			TITLUL I CHELTUIELI DE PERSONAL			1.504.000	1.504.000	1.041.914	1.041.914	1.041.914		1.030.242
			10	01		Cheltuieli salariale in bani			1.470.500	1.470.500	1.019.137	1.019.137	1.019.137		1.007.722
			10	01	01	Salarii de baza			500.000	500.000	367.589	367.589	367.589		367.153
			10	01	06	Alte sporuri			20.000	20.000	11.190	11.190	11.190		11.156

Capi- tol	Sub- capi- tol	Pa- ra- graf	Gru- pa / Titlu	Ar- ti- col	Ali- ne- at	Denumire indicator	Credite de angajament		Credite bugetare		Angajamente bugetare	Angajamente legale	Plati efectuate	Angajamente legale de platit	Cheltuieli efective
							initiale	definitive	initiale	definitive					
A						B	1	2	3	4	5	6	7	8=6-7	9
			10	01	10	Fond pentru posturi ocupate prin cumul			130.000	130.000	94.404	94.404	94.404		97.236
			10	01	11	Fond aferent platii cu ora			780.000	780.000	529.885	529.885	529.885		513.489
			10	01	17	Indemnizatii de hrana			25.000	25.000	12.484	12.484	12.484		12.510
			10	01	30	Alte drepturi salariale in bani			15.500	15.500	3.585	3.585	3.585		6.178
			10	03		Contributii			33.500	33.500	22.777	22.777	22.777		22.520
			10	03	07	Contributia asiguratorie pentru munca			33.500	33.500	22.777	22.777	22.777		22.520
			20			TITLUL II BUNURI SI SERVICII			5.424.300	6.453.100	4.299.554	4.299.554	4.276.638	22.916	4.356.470
			20	01		Bunuri si servicii			532.610	603.410	313.137	313.137	313.137		348.642
			20	01	01	Furnituri de birou			29.700	30.200	13.401	13.401	13.401		13.969
			20	01	02	Materiale pentru curatenie			55.200	47.200	9.499	9.499	9.499		10.787
			20	01	03	Incalzit, iluminat si forta motrica			27.000	37.000	13.304	13.304	13.304		14.939
			20	01	04	Apa, canal si salubritate			15.000	13.000	809	809	809		3.550
			20	01	05	Carburanti si lubrifianti			17.000	16.800	10.323	10.323	10.323		11.106
			20	01	06	Piese de schimb			3.000	3.000	1.997	1.997	1.997		1.998
			20	01	08	Posta, telecomunicatii, radio, tv, internet			9.000	12.000	4.390	4.390	4.390		5.958
			20	01	09	Materiale si prestari de servicii cu caracter functional			47.000	67.000	55.813	55.813	55.813		72.033
			20	01	30	Alte bunuri si servicii pentru intretinere si functionare			329.710	377.210	203.601	203.601	203.601		214.302
			20	02		Reparatii curente			163.580	184.580	100.395	100.395	100.395		101.793
			20	03		Hrana			4.386.490	5.065.190	3.542.303	3.542.303	3.519.387	22.916	3.563.190
			20	03	01	Hrana pentru oameni			4.386.490	5.065.190	3.542.303	3.542.303	3.519.387	22.916	3.558.541
			20	03	02	Hrana pentru animale									4.649
			20	04		Medicamente si materiale sanitare			3.000						
			20	04	01	Medicamente			1.000						
			20	04	02	Materiale sanitare			2.000						
			20	05		Bunuri de natura obiectelor de inventar			99.810	116.110	30.138	30.138	30.138		41.201

Capi- fol	Sub- capi- fol	Pa- ra- graf	Gru- pa / Titlu	Ar- ti- col	Ali- ne- at	Denumire indicator	Credite de angajament		Credite bugetare		Angajamente bugetare	Angajamente legale	Plati efectuate	Angajamente legale de platit	Cheltuieli efective
							initiale	definitive	initiale	definitive					
							1	2	3	4					
			20	05	03	Lenjerie si accesorii de pat			5.000	5.000					1.214
			20	05	30	Alte obiecte de inventar			94.810	111.110	30.138	30.138	30.138		39.987
			20	06		Deplasari, detasari, transferari			1.000	1.000					
			20	06	01	Deplasari interne, detasari, transferari			1.000	1.000					
			20	11		Carti, publicatii si materiale documentare			8.000	8.000	3.592	3.592	3.592		2.000
			20	12		Consultanta si expertiza			3.000	1.000					
			20	13		Pregatire profesionala			33.000	33.000					
			20	14		Protectia muncii			5.000	5.000					
			20	30		Alte cheltuieli			188.810	435.810	309.989	309.989	309.989		299.644
			20	30	30	Alte cheltuieli cu bunuri si servicii			188.810	435.810	309.989	309.989	309.989		299.644
			57			TITLUL VIII ASISTENTA SOCIALA			9.000	9.000	4.395	4.395	4.395		4.395
			57	02		Ajutoare sociale			9.000	9.000	4.395	4.395	4.395		4.395
			57	02	02	Ajutoare sociale in natura			9.000	9.000	4.395	4.395	4.395		4.395
			59			TITLUL XI ALTE CHELTUIELI									174.700
			59	01		Burse									174.700
			70			CHELTUIELI DE CAPITAL			43.000	43.000	25.875	25.875	25.875		23.340
			71			TITLUL XV ACTIVE NEFINANCIARE			43.000	43.000	25.875	25.875	25.875		23.340
			71	01		Active fixe			43.000	43.000	25.875	25.875	25.875		23.340
			71	01	02	Masini, echipamente si mijloace de transport									7.700
			71	01	03	Mobilier, aparatura birotica si alte active corporale			28.000	28.000	19.995	19.995	19.995		13.122
			71	01	30	Alte active fixe (inclusiv reparatii capitale)			15.000	15.000	5.880	5.880	5.880		2.518
6610						SANATATE			65.478.000	53.637.000	40.259.795	40.259.795	40.158.964	100.831	40.072.698
			01			CHELTUIELI CURENTE			52.395.820	51.264.820	40.348.426	40.348.426	40.262.173	86.253	39.692.376
			10			TITLUL I CHELTUIELI DE PERSONAL			36.540.700	34.973.700	33.117.794	33.117.794	33.117.794		32.993.074



Capi- tol	Sub- capi- tol	Pa- ra- graf	Gru- pa / Titlu	Ar- fi- col	Ali- ne- at	Denumire indicator	Credite de angajament		Credite bugetare		Angajamente bugetare	Angajamente legale	Plati efectuate	Angajamente legale de platit	Cheltuieli efective
							initiale	definitive	initiale	definitive					
A						B	1	2	3	4	5	6	7	8=6-7	9
						intretinere si functionare			2.329.500	2.329.500	1.187.508	1.187.508	1.179.348	8.160	1.181.445
	20	02				Reparatii curente			2.283.900	2.559.900	693.929	693.929	686.385	7.544	632.964
	20	03				Hrana			1.500.000	1.910.000	1.215.361	1.215.361	1.159.773	55.588	1.174.908
	20	03	01			Hrana pentru oameni			1.500.000	1.910.000	1.215.361	1.215.361	1.159.773	55.588	1.174.908
	20	04				Medicamente si materiale sanitare			2.479.800	2.534.800	1.297.014	1.297.014	1.289.969	7.045	1.370.214
	20	04	01			Medicamente			1.801.000	1.801.000	945.670	945.670	944.266	1.404	866.900
	20	04	02			Materiale sanitare			354.400	354.400	162.860	162.860	162.860		283.184
	20	04	03			Reactivi			120.000	175.000	78.012	78.012	78.012		103.947
	20	04	04			Dezinfectanti			204.400	204.400	110.472	110.472	104.831	5.641	116.183
	20	05				Bunuri de natura obiectelor de inventar			1.838.000	2.000.000	721.323	721.323	719.504	1.819	262.778
	20	05	01			Uniforme si echipament			280.000	280.000	49.548	49.548	49.548		27.196
	20	05	03			Lenjerie si accesorii de pat			154.000	154.000					52.913
	20	05	30			Alte obiecte de inventar			1.404.000	1.566.000	671.775	671.775	669.956	1.819	182.669
	20	06				Deplasari, detasari, transferari			40.000	52.000	27.544	27.544	27.094	450	27.544
	20	06	01			Deplasari interne, detasari, transferari			40.000	52.000	27.544	27.544	27.094	450	27.544
	20	09				Materiale de laborator			15.000	15.000	13.680	13.680	13.680		13.537
	20	11				Carti, publicatii si materiale documentare			1.920	1.920					
	20	13				Pregatire profesionala			100.000	100.000	15.139	15.139	15.139		15.139
	20	14				Protectia muncii			105.000	105.000	11.785	11.785	11.785		12.244
	20	25				Cheltuieli judiciare si extrajudiciare derivate din actiuni in reprezentarea intereselor statului, potrivit dispozitiilor legale			40.000	40.000					
	20	30				Alte cheltuieli			476.000	476.000	25.505	25.505	25.505		25.458
	20	30	01			Reclama si publicitate			17.000	17.000	3.475	3.475	3.475		3.475
	20	30	03			Prime de asigurare non-viata			40.000	40.000	16.841	16.841	16.841		16.841
	20	30	30			Alte cheltuieli cu bunuri si servicii			419.000	419.000	5.189	5.189	5.189		5.142

Capi- tol	Sub- capi- tol	Pa- ra- graf	Gru- pa / Titlu	Ar- ti- col	Ali- ne- at	Denumire indicator	Credite de angajament		Credite bugetare		Angajamente bugetare	Angajamente legale	Plati efectuate	Angajamente legale de platit	Cheltuieli efective
							initiale	definitive	initiale	definitive					
A						B	1	2	3	4	5	6	7	8=6-7	9
			59			TITLUL XI ALTE CHELTUIELI			250.000	250.000	182.206	182.206	182.206		176.360
			59	40		Sume aferente persoanelor cu handicap neincadrate			250.000	250.000	182.206	182.206	182.206		176.360
			70			CHELTUIELI DE CAPITAL			13.082.180	2.372.180	221.327	221.327	206.749	14.578	380.322
			71			TITLUL XV ACTIVE NEFINANCIARE			13.082.180	2.372.180	221.327	221.327	206.749	14.578	380.322
			71	01		Active fixe			1.082.180	702.180	183.527	183.527	168.949	14.578	380.322
			71	01	02	Masini, echipamente si mijloace de transport			947.180	567.180	182.457	182.457	167.879	14.578	323.606
			71	01	30	Alte active fixe (inclusiv reparatii capitale)			135.000	135.000	1.070	1.070	1.070		56.716
			71	03		Reparatii capitale aferente activelor fixe			12.000.000	1.670.000	37.800	37.800	37.800		
			84			PLATI EFECTUATE IN ANII PRECEDENTI SI RECUPERATE IN ANUL CURENT					-309.958	-309.958	-309.958		
			85			Tidut XXI PLATI EFECTUATE IN ANII PRECEDENTI SI RECUPERATE IN ANUL CURENT					-309.958	-309.958	-309.958		
			85	01		Plati efectuate in anii precedenti si recuperate in anul curent					-309.958	-309.958	-309.958		
			85	01	01	Plati efectuate in anii precedenti si recuperate in anul curent (SF)					-309.958	-309.958	-309.958		
6710						CULTURA, RECREERE SI RELIGIE			20.830.500	29.697.450	19.254.183	19.254.183	19.254.183		15.421.310
			01			CHELTUIELI CURENTE			15.119.000	24.552.850	14.367.073	14.367.073	14.367.073		14.373.753
			10			TITLUL I CHELTUIELI DE PERSONAL			7.900.000	7.890.000	7.802.542	7.802.542	7.802.542		7.787.549
			10	01		Cheltuieli salariale in bani			7.576.000	7.593.100	7.511.664	7.511.664	7.511.664		7.501.761
			10	01	01	Salarii de baza			6.240.000	6.224.100	6.176.747	6.176.747	6.176.747		6.191.702
			10	01	05	Sporuri pentru conditii de munca			280.000	275.000	268.684	268.684	268.684		258.669
			10	01	06	Alte sporuri			25.000	24.000	22.309	22.309	22.309		22.477



Capi- tol	Sub- capi- tol	Pa- ra- graf	Gru- pa / Titlu	Ar- ti- col	Ali- ne- at	Denumire indicator	Credite de angajament		Credite bugetare		Angajamente bugetare	Angajamente legale	Plati efectuate	Angajamente legale de platit	Cheltuieli efective
							initiale	definitive	initiale	definitive					
							1	2	3	4					
			10 01 12			Indemnizatii platite unor persoane din afara unitatii			580.000	652.000	647.645	647.645	647.645		658.716
			10 01 13			Drepturi de delegare			10.000	4.000	3.026	3.026	3.026		2.848
			10 01 17			Indemnizatii de hrana			419.000	396.000	375.968	375.968	375.968		343.474
			10 01 30			Alte drepturi salariale in bani			22.000	18.000	17.285	17.285	17.285		23.875
			10 02			Cheltuieli salariale in natura			162.000	138.900	137.025	137.025	137.025		137.073
			10 02 06			Vouchere de vacanta			162.000	138.900	137.025	137.025	137.025		137.073
			10 03			Contributii			162.000	158.000	153.853	153.853	153.853		148.715
			10 03 07			Contributia asiguratorie pentru munca			162.000	158.000	153.853	153.853	153.853		148.715
			20			TITLUL II BUNURI SI SERVICII			7.141.000	16.584.850	6.486.835	6.486.835	6.486.835		6.535.514
			20 01			Bunuri si servicii			4.613.000	6.269.550	1.714.397	1.714.397	1.714.397		1.772.268
			20 01 01			Furnituri de birou			80.000	71.000	21.567	21.567	21.567		13.005
			20 01 02			Materiale pentru curatenie			71.000	66.950	16.836	16.836	16.836		21.141
			20 01 03			Incalzit, iluminat si forta motrica			433.000	2.121.230	396.084	396.084	396.084		376.132
			20 01 04			Apa, canal si salubritate			26.000	91.000	16.202	16.202	16.202		11.378
			20 01 05			Carburanti si lubrifianti			24.000	119.000	20.576	20.576	20.576		22.079
			20 01 06			Piese de schimb			10.000	12.000	5.150	5.150	5.150		4.665
			20 01 08			Posta, telecomunicatii, radio, tv, internet			44.000	98.000	38.687	38.687	38.687		32.874
			20 01 09			Materiale si prestari de servicii cu caracter functional			3.390.000	3.030.370	750.281	750.281	750.281		921.320
			20 01 30			Alte bunuri si servicii pentru intretinere si functionare			535.000	660.000	449.014	449.014	449.014		369.674
			20 02			Reparatii curente			85.000	135.000	17.457	17.457	17.457		17.457
			20 05			Bunuri de natura obiectelor de inventar			330.000	354.000	179.189	179.189	179.189		119.818
			20 05 01			Uniforme si echipament			5.000	15.000	6.832	6.832	6.832		6.832
			20 05 30			Alte obiecte de inventar			325.000	339.000	172.357	172.357	172.357		119.818
			20 06			Deplasari, detasari, transferari			40.000	32.000	7.133	7.133	7.133		7.133

Capi- tol	Sub- capi- tol	Pa- ra- graf	Gru- pa / Titlu	Ar- ti- col	Ali- ne- at	Denumire indicator	Credite de angajament		Credite bugetare		Angajamente bugetare	Angajamente legale	Plati efectuate	Angajamente legale de platit	Cheltuieli efective
							initiale	definitive	initiale	definitive					
							A	B	1	2	3	4	5	6	7
			20	06	01	Deplasari interne, detasari, transferari			20.000	21.000	7.133	7.133	7.133		7.133
			20	06	02	Deplasari in strainatate			20.000	11.000					
			20	11		Carti, publicatii si materiale documentare			3.000	4.700	1.402	1.402	1.402		1.354
			20	13		Pregatire profesionala			4.000	5.000	1.134	1.134	1.134		1.134
			20	14		Protectia muncii			20.000	25.000	18.554	18.554	18.554		18.554
			20	30		Alte cheltuieli			2.046.000	9.759.600	4.547.569	4.547.569	4.547.569		4.597.796
			20	30	01	Reclama si publicitate			33.000	33.850	30.476	30.476	30.476		21.221
			20	30	04	Chirii			30.000	35.000	29.850	29.850	29.850		31.635
			20	30	30	Alte cheltuieli cu bunuri si servicii			1.983.000	9.690.750	4.487.243	4.487.243	4.487.243		4.544.940
			59			TITLUL XI ALTE CHELTUIELI			78.000	78.000	77.696	77.696	77.696		50.690
			59	40		Sume aferente persoanelor cu handicap neincadrate			78.000	78.000	77.696	77.696	77.696		50.690
			70			CHELTUIELI DE CAPITAL			5.711.500	5.144.600	4.887.110	4.887.110	4.887.110		1.047.557
			71			TITLUL XV ACTIVE NEFINANCIARE			5.711.500	5.144.600	4.887.110	4.887.110	4.887.110		1.047.557
			71	01		Active fixe			5.711.500	5.144.600	4.887.110	4.887.110	4.887.110		1.047.557
			71	01	02	Masini, echipamente si mijloace de transport			127.500	56.800	56.667	56.667	56.667		289.924
			71	01	03	Mobilier, aparatura birotica si alte active corporale			11.000	20.000	19.504	19.504	19.504		309.220
			71	01	30	Alte active fixe (inclusiv reparatii capitale)			5.573.000	5.067.800	4.810.939	4.810.939	4.810.939		448.413
7010						LOCUINTE, SERVICII SI DEZVOLTARE PUBLICA			27.541.000	30.550.050	26.928.393	26.928.393	26.928.393		22.406.271
			01			CHELTUIELI CURENTE			22.000.000	25.456.500	22.188.801	22.188.801	22.188.801		18.836.390
			10			TITLUL I CHELTUIELI DE PERSONAL			13.654.000	13.435.000	12.134.961	12.134.961	12.134.961		12.148.319
			10	01		Cheltuieli salariale in bani			13.084.000	12.884.000	11.656.402	11.656.402	11.656.402		11.669.431
			10	01	01	Salarii de baza			12.190.000	11.990.000	11.073.085	11.073.085	11.073.085		11.117.304
			10	01	13	Drepturi de delegare			4.000	4.000	394	394	394		394



Capi- tol	Sub- capi- tol	Pa- ra- graf	Gru- pa / Titlu	Ar- ti- col	Ali- ne- at	Denumire indicator	Credite de angajament		Credite bugetare		Angajamente bugetare	Angajamente legale	Plafi efectuate	Angajamente legale de platit	Cheltuieli efective
							initiale	definitive	initiale	definitive					
A						B	1	2	3	4	5	6	7	8=6-7	9
						documentare			8.000	4.000	2.278	2.278	2.278		2.195
			20	12		Consultanta si expertiza			10.000	10.000	6.000	6.000	6.000		6.000
			20	13		Pregatire profesionala			20.000	18.000	4.399	4.399	4.399		4.399
			20	14		Protectia muncii			110.000	115.000	79.025	79.025	79.025		75.793
			20	25		Cheltuieli judiciare si extrajudiciare derivate din actiuni in reprezentarea intereselor statului, potrivit dispozitiilor legale			5.000	5.000	1.500	1.500	1.500		1.500
			20	30		Alte cheltuieli			3.030.000	6.531.500	5.605.761	5.605.761	5.605.761		2.544.791
			20	30	01	Reclama si publicitate			40.000	9.000	6.782	6.782	6.782		6.782
			20	30	03	Prime de asigurare non-viata				70.000	61.900	61.900	61.900		19.416
			20	30	04	Chirii			1.000						
			20	30	30	Alte cheltuieli cu bunuri si servicii			2.989.000	6.452.500	5.537.079	5.537.079	5.537.079		2.518.593
			59			TITLUL XI ALTE CHELTUIELI			205.000	215.000	155.270	155.270	155.270		153.749
			59	40		Sume aferente persoanelor cu handicap neincadrate			205.000	215.000	155.270	155.270	155.270		153.749
			70			CHELTUIELI DE CAPITAL			5.541.000	5.093.550	4.739.592	4.739.592	4.739.592		3.569.881
			71			TITLUL XV ACTIVE NEFINANCIARE			5.541.000	5.093.550	4.739.592	4.739.592	4.739.592		3.569.881
			71	01		Active fixe			661.000	1.048.550	956.820	956.820	956.820		3.569.881
			71	01	01	Constructii			630.000	854.500	800.443	800.443	800.443		3.478.314
			71	01	02	Masini, echipamente si mijloace de transport				130.000	92.445	92.445	92.445		12.134
			71	01	03	Mobilier, aparatura birotica si alte active corporale				33.050	32.948	32.948	32.948		39.218
			71	01	30	Alte active fixe (inclusiv reparatii capitale)			31.000	31.000	30.984	30.984	30.984		40.215
			71	03		Reparatii capitale aferente activelor fixe			4.880.000	4.045.000	3.782.772	3.782.772	3.782.772		

Capi- tol	Sub- capi- tol	Pa- ra- graf	Gru- pa / Titlu	Ar- fi- col	Ali- ne- at	Denumire indicator	Credite de angajament		Credite bugetare		Angajamente bugetare	Angajamente legale	Plati efectuate	Angajamente legale de platit	Cheltuieli efective
							initiale	definitive	initiale	definitive					
							A	B					1	2	3
7410						PROTECTIA MEDIULUI			46.897.000	48.697.150	37.764.325	37.764.325	37.764.325		36.498.170
	01					CHELTUIELI CURENTE			46.520.000	48.400.450	37.467.764	37.467.764	37.467.764		36.331.618
	20					TITLUL II BUNURI SI SERVICII			46.520.000	48.400.450	37.467.764	37.467.764	37.467.764		36.331.618
	20	01				Bunuri si servicii			46.520.000	48.400.450	37.467.764	37.467.764	37.467.764		36.331.618
	20	01	09			Materiale si prestari de servicii cu caracter functional			46.520.000	48.400.450	37.467.764	37.467.764	37.467.764		36.331.618
	70					CHELTUIELI DE CAPITAL			377.000	296.700	296.561	296.561	296.561		166.552
	71					TITLUL XV ACTIVE NEFINANCIARE			377.000	296.700	296.561	296.561	296.561		166.552
	71	01				Active fixe			377.000	296.700	296.561	296.561	296.561		166.552
	71	01	02			Masini, echipamente si mijloace de transport			377.000	296.700	296.561	296.561	296.561		166.552
	71	01	30			Alte active fixe (inclusiv reparatii capitale)									195
8410						TRANSPORTURI			7.891.000	9.352.200	5.551.579	5.551.579	5.551.579		6.271.590
	01					CHELTUIELI CURENTE			7.871.000	9.334.000	5.565.838	5.565.838	5.565.838		5.370.035
	10					TITLUL I CHELTUIELI DE PERSONAL			1.570.000	1.525.000	1.449.646	1.449.646	1.449.646		1.448.603
	10	01				Cheltuieli salariale in bani			1.502.000	1.457.000	1.390.180	1.390.180	1.390.180		1.389.137
	10	01	01			Salarii de baza			1.390.000	1.345.000	1.279.822	1.279.822	1.279.822		1.278.779
	10	01	06			Alte sporuri			16.000	16.000	16.000	16.000	16.000		16.000
	10	01	17			Indemnizatii de hrana			60.000	60.000	58.358	58.358	58.358		58.358
	10	01	30			Alte drepturi salariale in bani			36.000	36.000	36.000	36.000	36.000		36.000
	10	02				Cheltuieli salariale in natura			34.000	34.000	29.210	29.210	29.210		29.210
	10	02	06			Vouchere de vacanta			34.000	34.000	29.210	29.210	29.210		29.210
	10	03				Contributii			34.000	34.000	30.256	30.256	30.256		30.256
	10	03	07			Contributia asiguratorie pentru munca			34.000	34.000	30.256	30.256	30.256		30.256
	20					TITLUL II BUNURI SI SERVICII			6.301.000	7.809.000	4.116.192	4.116.192	4.116.192		3.921.432
	20	01				Bunuri si servicii			2.149.000	1.872.000	1.793.083	1.793.083	1.793.083		1.760.519
	20	01	01			Furnituri de birou			4.000	4.000	3.720	3.720	3.720		3.720

Capi- tol	Sub- capi- tol	Pa- ra- graf	Gru- pa / Titlu	Ar- ti- col	Ali- ne- at	Denumire indicator	Credite de angajament		Credite bugetare		Angajamente bugetare	Angajamente legale	Plati efectuate	Angajamente legale de platit	Cheltuieli efective
							initiale	definitive	initiale	definitive					
							1	2	3	4					
			20	01	02	Materiale pentru curatenie			1.000	1.000	400	400	400		400
			20	01	03	Incalzit, iluminat si forta motrica			40.000	50.000	41.557	41.557	41.557		35.781
			20	01	04	Apa, canal si salubritate			5.000	9.000	6.446	6.446	6.446		6.064
			20	01	05	Carburanti si lubrifianti			30.000	70.000	69.706	69.706	69.706		43.300
			20	01	06	Piese de schimb			2.000	5.000	4.074	4.074	4.074		4.074
			20	01	08	Posta, telecomunicatii, radio, tv, internet			16.000	18.000	12.672	12.672	12.672		12.672
			20	01	09	Materiale si prestari de servicii cu caracter functional			1.960.000	1.624.000	1.564.265	1.564.265	1.564.265		1.564.265
			20	01	30	Alte bunuri si servicii pentru intretinere si functionare			91.000	91.000	90.243	90.243	90.243		90.243
			20	02		Reparatii curente			3.505.000	5.179.000	1.582.102	1.582.102	1.582.102		1.720.226
			20	04		Medicamente si materiale sanitare			1.000	1.000	49	49	49		49
			20	04	04	Dezinfectanti			1.000	1.000	49	49	49		49
			20	05		Bunuri de natura obiectelor de inventar			252.000	227.000	216.513	216.513	216.513		155.834
			20	05	30	Alte obiecte de inventar			252.000	227.000	216.513	216.513	216.513		155.834
			20	13		Pregatire profesionala			3.000	3.000	766	766	766		766
			20	25		Cheltuieli judiciare si extrajudiciare derivate din actiuni in reprezentarea intereselor statului, potrivit dispozitiilor legale			4.000	4.000	2.675	2.675	2.675		2.675
			20	30		Alte cheltuieli			387.000	523.000	521.004	521.004	521.004		281.363
			20	30	04	Chirii			4.000	8.000	6.676	6.676	6.676		6.198
			20	30	30	Alte cheltuieli cu bunuri si servicii			383.000	515.000	514.328	514.328	514.328		275.165
			70			CHELTUIELI DE CAPITAL			20.000	18.200	18.180	18.180	18.180		901.555
			71			TITLUL XV ACTIVE NEFINANCIARE			20.000	18.200	18.180	18.180	18.180		901.555
			71	01		Active fixe			20.000	18.200	18.180	18.180	18.180		901.555
			71	01	02	Masini, echipamente si mijloace de			20.000	18.200	18.180	18.180	18.180		901.555

Capi- tol	Sub- capi- tol	Pa- ra- graf	Gru- pa / Titlu	Ar- ti- col	Ali- ne- at	Denumire indicator	Credite de angajament		Credite bugetare		Angajamente bugetare	Angajamente legale	Plati efectuate	Angajamente legale de plafit	Cheltuieli efective
							initiale	definitive	initiale	definitive					
A						B	1	2	3	4	5	6	7	8=6-7	9
						transport			20.000	18.200	18.180	18.180	18.180		842.028
			71	01	03	Mobilier, aparatura birotica si alte active corporale									13.722
			71	01	30	Alte active fixe (inclusiv reparatii capitale)									45.805
			84			TITLUL XV PLATI EFECTUATE IN ANII PRECEDENTI SI RECUPERATE IN ANUL CURENT					-32.439	-32.439	-32.439		
			85			Titlul XXI PLATI EFECTUATE IN ANII PRECEDENTI SI RECUPERATE IN ANUL CURENT					-32.439	-32.439	-32.439		
			85	01		Plati efectuate in anii precedenti si recuperate in anul curent					-32.439	-32.439	-32.439		
			85	01	01	Plati efectuate in anii precedenti si recuperate in anul curent (SF)					-32.439	-32.439	-32.439		
8710						ALTE ACTIUNI ECONOMICE			13.867.000	13.967.000	12.261.341	12.261.341	12.261.341		11.353.677
			01			CHELTUIELI CURENTE			10.967.000	11.067.000	10.787.385	10.787.385	10.787.385		10.532.870
			10			TITLUL I CHELTUIELI DE PERSONAL			5.973.000	5.171.000	5.159.660	5.159.660	5.159.660		5.040.363
			10	01		Cheltuieli salariale in bani			5.720.000	4.939.000	4.930.933	4.930.933	4.930.933		4.811.397
			10	01	01	Salarii de baza			5.130.000	4.381.000	4.377.223	4.377.223	4.377.223		4.388.844
			10	01	13	Drepturi de delegare			5.000	4.000	280	280	280		280
			10	01	17	Indemnizatii de hrana			285.000	303.000	302.773	302.773	302.773		304.457
			10	01	30	Alte drepturi salariale in bani			300.000	251.000	250.657	250.657	250.657		117.816
			10	02		Cheltuieli salariale in natura			138.000	122.000	120.711	120.711	120.711		120.711
			10	02	06	Vouchere de vacanta			138.000	122.000	120.711	120.711	120.711		120.711
			10	03		Contributii			115.000	110.000	108.016	108.016	108.016		108.255
			10	03	07	Contributia asiguratorie pentru munca			115.000	110.000	108.016	108.016	108.016		108.255
			20			TITLUL II BUNURI SI SERVICII			4.929.000	5.846.000	5.582.315	5.582.315	5.582.315		5.451.010

Capi- tol	Sub- capi- tol	Pa- ra- graf	Gru- pa / Titlu	Ar- ti- col	Al- ne- at	Denumire indicator	Credite de angajament		Credite bugetare		Angajamente bugetare	Angajamente legale	Plati efectuate	Angajamente legale de platit	Cheltuieli efective
							initiale	definitive	initiale	definitive					
A						B	1	2	3	4	5	6	7	8=6-7	9
			20	01		Bunuri si servicii			3.209.000	4.028.000	3.942.711	3.942.711	3.942.711		3.896.167
			20	01	01	Furnituri de birou			15.000	15.000	11.967	11.967	11.967		12.847
			20	01	02	Materiale pentru curatenie			4.000	5.000	2.158	2.158	2.158		2.586
			20	01	03	Incalzit, iluminat si forta motrica			1.050.000	1.514.000	1.513.396	1.513.396	1.513.396		1.515.228
			20	01	04	Apa, canal si salubritate			110.000	80.000	56.456	56.456	56.456		56.862
			20	01	05	Carburanti si lubrifianti			500.000	700.000	663.176	663.176	663.176		699.587
			20	01	06	Piese de schimb			50.000	80.000	73.829	73.829	73.829		61.935
			20	01	08	Posta, telecomunicatii, radio, tv, internet			30.000	30.000	25.494	25.494	25.494		25.494
			20	01	30	Alte bunuri si servicii pentru intretinere si functionare			1.450.000	1.604.000	1.596.235	1.596.235	1.596.235		1.521.628
			20	02		Reparatii curente			150.000	200.000	199.108	199.108	199.108		199.108
			20	04		Medicamente si materiale sanitare			3.000	3.000					238
			20	04	01	Medicamente			3.000	3.000					238
			20	05		Bunuri de natura obiectelor de inventar			105.000	125.000	113.798	113.798	113.798		71.512
			20	05	01	Uniforme si echipament			5.000	5.000	2.185	2.185	2.185		10.394
			20	05	30	Alte obiecte de inventar			100.000	120.000	111.613	111.613	111.613		61.118
			20	11		Carti, publicatii si materiale documentare			5.000	5.000	1.090	1.090	1.090		1.090
			20	13		Pregatire profesionala			5.000	5.000	1.750	1.750	1.750		1.750
			20	14		Protectia muncii			10.000	10.000	4.633	4.633	4.633		4.709
			20	30		Alte cheltuieli			1.442.000	1.470.000	1.319.225	1.319.225	1.319.225		1.276.436
			20	30	03	Prime de asigurare non-viata			42.000	70.000	53.758	53.758	53.758		53.758
			20	30	30	Alte cheltuieli cu bunuri si servicii			1.400.000	1.400.000	1.265.467	1.265.467	1.265.467		1.222.678
			59			TITLUL XI ALTE CHELTUIELI			65.000	50.000	45.410	45.410	45.410		41.497
			59	40		Sume aferente persoanelor cu handicap neincadrate			65.000	50.000	45.410	45.410	45.410		41.497
			70			CHELTUIELI DE CAPITAL			2.900.000	2.900.000	1.662.007	1.662.007	1.662.007		820.807



Capi- tol	Sub- capi- tol	Pa- ra- graf	Gru- pa / Titlu	Ar- ti- col	Ali- ne- at	Denumire indicator	Credite de angajament		Credite bugetare		Angajamente bugetare	Angajamente legale	Plati efectuate	Angajamente legale de platit	Cheltuieli efective
							initiale	definitive	initiale	definitive					
							1	2	3	4					
			71			TITLUL XV ACTIVE NEFINANCIARE									
			71	01		Active fixe			2.900.000	2.900.000	1.662.007	1.662.007	1.662.007		820.807
			71	01	01	Constructii			2.900.000	2.900.000	1.662.007	1.662.007	1.662.007		820.807
			71	01	02	Masini, echipamente si mijloace de transport				1.252.000	20.330	20.330	20.330		138.252
			84			TITLUL XV PLATI EFECTUATE IN ANII PRECEDENTI SI RECUPERATE IN ANUL CURENT			2.900.000	1.648.000	1.641.677	1.641.677	1.641.677		682.555
			85			Titlul XXI PLATI EFECTUATE IN ANII PRECEDENTI SI RECUPERATE IN ANUL CURENT					-188.051	-188.051	-188.051		
			85	01		Plati efectuate in anii precedenti si recuperate in anul curent					-188.051	-188.051	-188.051		
			85	01	01	Plati efectuate in anii precedenti si recuperate in anul curent (SF)					-188.051	-188.051	-188.051		
											-188.051	-188.051	-188.051		

Conducatorul institutiei,

VIOREL MARIAN DRAGOMIR

Conducatorul compartimentului  
financiar-contabil

VASILICA GURGU

## MUNICIPIUL BRAILA

DETALIEREA CHELTUIELILOR  
INSTITUTII PUBLICE FINANTATE DIN VENITURI PROPRII  
SI SUBVENTII DIN BUGETUL LOCAL  
SECTIUNEA DE FUNCTIONARE  
31.12.2022

Pag. 1 - lei-

Capi- tol	Sub- capi- tol	Pa- ra- graf	Gru- pa / Titlu	Ar- ti- col	Ali- ne- at	Denumire indicator	Credite de angajament		Credite bugetare		Angajamente bugetare	Angajamente legale	Plati efectuate	Angajamente legale de platit	Cheltuieli efective
							initiale	definitive	initiale	definitive					
A						B	1	2	3	4	5	6	7	8=6-7	9
5010						TOTAL CHELTUIELI DIN VENITURI PROPRII SI SUBVENTII			180.380.120	196.597.720	153.349.680	153.349.680	153.240.511	109.169	148.263.791
	01					CHELTUIELI CURENTE			180.380.120	196.597.720	154.001.916	154.001.916	153.892.747	109.169	148.263.791
	10					TITLUL I CHELTUIELI DE PERSONAL			84.557.700	81.705.700	77.558.516	77.558.516	77.558.516		77.154.839
	20					TITLUL II BUNURI SI SERVICII			95.215.420	114.290.020	75.978.423	75.978.423	75.869.254	109.169	70.507.561
	57					TITLUL VIII ASISTENTA SOCIALA			9.000	9.000	4.395	4.395	4.395		4.395
	59					TITLUL XI ALTE CHELTUIELI			598.000	593.000	460.582	460.582	460.582		596.996
	84					PLATI EFECTUATE IN ANII PRECEDENTI SI RECUPERATE IN ANUL CURENT					-652.236	-652.236	-652.236		
	85					Titlul XXI PLATI EFECTUATE IN ANII PRECEDENTI SI RECUPERATE IN ANUL CURENT					-652.236	-652.236	-652.236		
6110						ORDINE PUBLICA SI SIGURANTA NATIONALA			18.570.000	18.556.000	17.808.978	17.808.978	17.808.978		17.560.942
	01					CHELTUIELI CURENTE			18.570.000	18.556.000	17.930.766	17.930.766	17.930.766		17.560.942
	10					TITLUL I CHELTUIELI DE PERSONAL			17.416.000	17.207.000	16.851.999	16.851.999	16.851.999		16.706.689
	10	01				Cheltuieli salariale in bani			16.621.000	16.407.000	16.066.351	16.066.351	16.066.351		15.983.201
	10	01	01			Salarii de baza			15.531.000	15.451.000	15.179.647	15.179.647	15.179.647		15.137.508
	10	01	17			Indemnizatii de hrana			790.000	680.000	643.835	643.835	643.835		642.602
	10	01	30			Alte drepturi salariale in bani			300.000	276.000	242.869	242.869	242.869		203.091
	10	02				Cheltuieli salariale in natura			425.000	430.000	427.849	427.849	427.849		365.602
	10	02	03			Uniforme si echipament obligatoriu			150.000	167.000	165.759	165.759	165.759		110.642
	10	02	06			Vouchere de vacanta			275.000	263.000	262.090	262.090	262.090		254.960
	10	03				Contributii			370.000	370.000	357.799	357.799	357.799		357.886
	10	03	07			Contributia asiguratorie pentru munca			370.000	370.000	357.799	357.799	357.799		357.886
	20					TITLUL II BUNURI SI SERVICII			1.154.000	1.349.000	1.078.767	1.078.767	1.078.767		854.253
	20	01				Bunuri si servicii			703.000	880.000	731.089	731.089	731.089		638.023
	20	01	01			Furnituri de birou			25.000	35.000	34.684	34.684	34.684		23.543

Capi- tol	Sub- capi- tol	Pa- ra- graf	Gru- pa / Titlu	Ar- ti- col	Ali- ne- at	Denumire indicator	Credite de angajament		Credite bugetare		Angajamente bugetare	Angajamente legale	Plati efectuate	Angajamente legale de platit	Cheltuieli efective
							initiale	definitive	initiale	definitive					
A						B	1	2	3	4	5	6	7	8=6-7	9
			20	01	02	Materiale pentru curatenie			3.000	5.000	5.000	5.000	5.000		3.994
			20	01	03	Incalzit, iluminat si forta motrica			190.000	235.000	167.809	167.809	167.809		133.136
			20	01	04	Apa, canal si salubritate			20.000	20.000	11.373	11.373	11.373		9.773
			20	01	05	Carburanti si lubrifianti			65.000	130.000	129.350	129.350	129.350		122.461
			20	01	06	Piese de schimb			60.000	70.000	67.549	67.549	67.549		52.260
			20	01	08	Posta, telecomunicatii, radio, tv, internet			90.000	90.000	75.431	75.431	75.431		63.290
			20	01	09	Materiale si prestari de servicii cu caracter functional			180.000	205.000	188.637	188.637	188.637		188.637
			20	01	30	Alte bunuri si servicii pentru intretinere si functionare			70.000	90.000	51.256	51.256	51.256		40.929
			20	02		Reparatii curente			10.000	10.000					
			20	05		Bunuri de natura obiectelor de inventar			20.000	35.000	32.996	32.996	32.996		9.156
			20	05	30	Alte obiecte de inventar			20.000	35.000	32.996	32.996	32.996		9.156
			20	06		Deplasari, detasari, transferari			5.000	3.000	1.218	1.218	1.218		1.218
			20	06	01	Deplasari interne, detasari, transferari			5.000	3.000	1.218	1.218	1.218		1.218
			20	11		Carti, publicatii si materiale documentare			1.000	1.000	937	937	937		
			20	12		Consultanta si expertiza			20.000	15.000	8.928	8.928	8.928		8.928
			20	13		Pregatire profesionala			60.000	70.000	49.827	49.827	49.827		48.612
			20	14		Protectia muncii			15.000	15.000	12.609	12.609	12.609		12.389
			20	15		Munitie, furnituri si armament de natura activelor fixe pentru armata			10.000						
			20	25		Cheltuieli judiciare si extrajudiciare derivate din actiuni in reprezentarea intereselor statului, potrivit dispozitiilor legale			30.000	25.000	5.258	5.258	5.258		5.258

Capi- tol	Sub- capi- tol	Pa- ra- graf	Gru- pa / Titlu	Ar- ti- col	Ali- ne- at	Denumire indicator	Credite de angajament		Credite bugetare		Angajamente bugetare	Angajamente legale	Plati efectuate	Angajamente legale de platit	Cheltuieli efective
							initiale	definitive	initiale	definitive					
A						B	1	2	3	4	5	6	7	8=6-7	9
			20	30		Alte cheltuieli			280.000	295.000	235.905	235.905	235.905		130.669
			20	30	01	Reclama si publicitate			5.000	5.000	4.200	4.200	4.200		4.200
			20	30	03	Prime de asigurare non-viata			15.000	20.000	13.561	13.561	13.561		13.561
			20	30	30	Alte cheltuieli cu bunuri si servicii			260.000	270.000	218.144	218.144	218.144		112.908
			84			PLATI EFECTUATE IN ANII PRECEDENTI SI RECUPERATE IN ANUL CURENT					-121.788	-121.788	-121.788		
			85			Titlul XXI PLATI EFECTUATE IN ANII PRECEDENTI SI RECUPERATE IN ANUL CURENT					-121.788	-121.788	-121.788		
			85	01		Plati efectuate in anii precedenti si recuperate in anul curent					-121.788	-121.788	-121.788		
			85	01	01	Plati efectuate in anii precedenti si recuperate in anul curent (SF)					-121.788	-121.788	-121.788		
6510						INVATAMANT			6.937.300	7.966.100	5.345.863	5.345.863	5.322.947	22.916	5.565.807
			01			CHELTUIELI CURENTE			6.937.300	7.966.100	5.345.863	5.345.863	5.322.947	22.916	5.565.807
			10			TITLUL I CHELTUIELI DE PERSONAL			1.504.000	1.504.000	1.041.914	1.041.914	1.041.914		1.030.242
			10	01		Cheltuieli salariale in bani			1.470.500	1.470.500	1.019.137	1.019.137	1.019.137		1.007.722
			10	01	01	Salarii de baza			500.000	500.000	367.589	367.589	367.589		367.153
			10	01	06	Alte sporuri			20.000	20.000	11.190	11.190	11.190		11.156
			10	01	10	Fond pentru posturi ocupate prin cumul			130.000	130.000	94.404	94.404	94.404		97.236
			10	01	11	Fond aferent platii cu ora			780.000	780.000	529.885	529.885	529.885		513.489
			10	01	17	Indemnizatii de hrana			25.000	25.000	12.484	12.484	12.484		12.510
			10	01	30	Alte drepturi salariale in bani			15.500	15.500	3.585	3.585	3.585		6.178
			10	03		Contributii			33.500	33.500	22.777	22.777	22.777		22.520
			10	03	07	Contributia asiguratorie pentru munca			33.500	33.500	22.777	22.777	22.777		22.520
			20			TITLUL II BUNURI SI SERVICII			5.424.300	6.453.100	4.299.554	4.299.554	4.276.638	22.916	4.356.470
			20	01		Bunuri si servicii			532.610	603.410	313.137	313.137	313.137		348.642

Capi- tol	Sub- capi- tol	Pa- ra- graf	Gru- pa / Titlu	Ar- ti- col	Ali- ne- at	Denumire indicator	Credite de angajament		Credite bugetare		Angajamente bugetare	Angajamente legale	Plati efectuate	Angajamente legale de platit	Cheltuieli efective
							initiale	definitive	initiale	definitive					
A						B	1	2	3	4	5	6	7	8=6-7	9
			20	01	01	Furnituri de birou			29.700	30.200	13.401	13.401	13.401		13.969
			20	01	02	Materiale pentru curatenie			55.200	47.200	9.499	9.499	9.499		10.787
			20	01	03	Incalzit, iluminat si forta motrica			27.000	37.000	13.304	13.304	13.304		14.939
			20	01	04	Apa, canal si salubritate			15.000	13.000	809	809	809		3.550
			20	01	05	Carburanti si lubrifianti			17.000	16.800	10.323	10.323	10.323		11.106
			20	01	06	Piese de schimb			3.000	3.000	1.997	1.997	1.997		1.998
			20	01	08	Posta, telecomunicatii, radio, tv, internet			9.000	12.000	4.390	4.390	4.390		5.958
			20	01	09	Materiale si prestari de servicii cu caracter functional			47.000	67.000	55.813	55.813	55.813		72.033
			20	01	30	Alte bunuri si servicii pentru intretinere si functionare			329.710	377.210	203.601	203.601	203.601		214.302
			20	02		Reparatii curente			163.580	184.580	100.395	100.395	100.395		101.793
			20	03		Hrana			4.386.490	5.065.190	3.542.303	3.542.303	3.519.387	22.916	3.563.190
			20	03	01	Hrana pentru oameni			4.386.490	5.065.190	3.542.303	3.542.303	3.519.387	22.916	3.558.541
			20	03	02	Hrana pentru animale									4.649
			20	04		Medicamente si materiale sanitare			3.000						
			20	04	01	Medicamente			1.000						
			20	04	02	Materiale sanitare			2.000						
			20	05		Bunuri de natura obiectelor de inventar			99.810	116.110	30.138	30.138	30.138		41.201
			20	05	03	Lenjerie si accesorii de pat			5.000	5.000					1.214
			20	05	30	Alte obiecte de inventar			94.810	111.110	30.138	30.138	30.138		39.987
			20	06		Deplasari, detasari, transferari			1.000	1.000					
			20	06	01	Deplasari interne, detasari, transferari			1.000	1.000					
			20	11		Carti, publicatii si materiale documentare			8.000	8.000	3.592	3.592	3.592		2.000
			20	12		Consultanta si expertiza			3.000	1.000					

Capi- tol	Sub- capi- tol	Pa- ra- graf	Gru- pa / Titlu	Ar- ti- col	Ali- ne- at	Denumire indicator	Credite de angajament		Credite bugetare		Angajamente bugetare	Angajamente legale	Plati efectuate	Angajamente legale de platit	Cheltuieli efective
							initiale	definitive	initiale	definitive					
A						B	1	2	3	4	5	6	7	8=6-7	9
6610			20	13		Pregatire profesionala			33.000	33.000					
			20	14		Protectia muncii			5.000	5.000					
			20	30		Alte cheltuieli			188.810	435.810	309.989	309.989	309.989		299.644
			20	30	30	Alte cheltuieli cu bunuri si servicii			188.810	435.810	309.989	309.989	309.989		299.644
			57			TITLUL VIII ASISTENTA SOCIALA			9.000	9.000	4.395	4.395	4.395		4.395
			57	02		Ajutoare sociale			9.000	9.000	4.395	4.395	4.395		4.395
			57	02	02	Ajutoare sociale in natura			9.000	9.000	4.395	4.395	4.395		4.395
			59			TITLUL XI ALTE CHELTUIELI					4.395	4.395	4.395		4.395
			59	01		Burse									174.700
						SANATATE			52.395.820	51.264.820	40.038.468	40.038.468	39.952.215	86.253	39.692.376
			01			CHELTUIELI CURENTE			52.395.820	51.264.820	40.348.426	40.348.426	40.262.173	86.253	39.692.376
			10			TITLUL I CHELTUIELI DE PERSONAL			36.540.700	34.973.700	33.117.794	33.117.794	33.117.794		32.993.074
			10	01		Cheltuieli salariale in bani			35.156.200	33.609.800	31.934.503	31.934.503	31.934.503		31.809.968
			10	01	01	Salarii de baza			20.789.300	20.103.700	19.492.684	19.492.684	19.492.684		19.553.730
			10	01	05	Sporuri pentru conditii de munca			9.015.800	8.498.000	8.111.995	8.111.995	8.111.995		8.047.481
			10	01	11	Fond aferent platii cu ora			2.661.800	2.561.800	2.408.859	2.408.859	2.408.859		2.422.458
			10	01	12	Indemnizatii platite unor persoane din afara unitatii			449.600	449.600	423.717	423.717	423.717		428.604
			10	01	17	Indemnizatii de hrana			21.000	21.000	4.968	4.968	4.968		4.968
			10	01	30	Alte drepturi salariale in bani			1.376.000	1.256.000	1.063.888	1.063.888	1.063.888		1.057.260
			10	02		Cheltuieli salariale in natura			842.700	719.700	428.392	428.392	428.392		295.467
			10	02	06	Vouchere de vacanta			486.400	483.400	452.410	452.410	452.410		452.410
			10	03		Contributii			486.400	483.400	452.410	452.410	452.410		452.410
			10	03	01	Contributii de asigurari sociale de stat			898.100	880.500	730.881	730.881	730.881		730.696
		10	03	07	Contributia asiguratorie pentru munca			30.000	30.000	15.060	15.060	15.060		15.047	
								868.100	850.500	715.821	715.821	715.821		715.649	

Capi- tol	Sub- capi- tol	Pa- ra- graf	Gru- pa / Titlu	Ar- ti- col	Ali- ne- at	Denumire indicator	Credite de angajament		Credite bugetare		Angajamente bugetare	Angajamente legale	Plati efectuate	Angajamente legale de platit	Cheltuieli efective
							initiale	definitive	initiale	definitive					
A						B	1	2	3	4	5	6	7	8=6-7	9
	20					TITLUL II BUNURI SI SERVICII			15.605.120	16.041.120	7.048.426	7.048.426	6.962.173	86.253	6.522.942
	20	01				Bunuri si servicii			6.725.500	6.246.500	3.027.146	3.027.146	3.013.339	13.807	2.988.156
	20	01	01			Furnituri de birou			150.000	150.000	99.700	99.700	98.922	778	89.838
	20	01	02			Materiale pentru curatenie			252.000	252.000	183.817	183.817	181.204	2.613	166.041
	20	01	03			Incalzit, iluminat si forta motrica			3.031.000	2.514.000	1.020.064	1.020.064	1.020.064		1.018.810
	20	01	04			Apa, canal si salubritate			508.000	530.000	382.706	382.706	382.706		382.630
	20	01	05			Carburanti si lubrifianti			47.000	67.000	35.814	35.814	34.057	1.757	33.590
	20	01	06			Piese de schimb			25.000	25.000					
	20	01	08			Posta, telecomunicatii, radio, tv, internet			110.000	110.000	48.636	48.636	48.636		48.431
	20	01	09			Materiale si prestari de servicii cu caracter functional			273.000	269.000	68.901	68.901	68.402	499	67.371
	20	01	30			Alte bunuri si servicii pentru intretinere si functionare			2.329.500	2.329.500	1.187.508	1.187.508	1.179.348	8.160	1.181.445
	20	02				Reparatii curente			2.283.900	2.559.900	693.929	693.929	686.385	7.544	632.964
	20	03				Hrana			1.500.000	1.910.000	1.215.361	1.215.361	1.159.773	55.588	1.174.908
	20	03	01			Hrana pentru oameni			1.500.000	1.910.000	1.215.361	1.215.361	1.159.773	55.588	1.174.908
	20	04				Medicamente si materiale sanitare			2.479.800	2.534.800	1.297.014	1.297.014	1.289.969	7.045	1.370.214
	20	04	01			Medicamente			1.801.000	1.801.000	945.670	945.670	944.266	1.404	866.900
	20	04	02			Materiale sanitare			354.400	354.400	162.860	162.860	162.860		283.184
	20	04	03			Reactivi			120.000	175.000	78.012	78.012	78.012		103.947
	20	04	04			Dezinfectanti			204.400	204.400	110.472	110.472	104.831	5.641	116.183
	20	05				Bunuri de natura obiectelor de inventar			1.838.000	2.000.000	721.323	721.323	719.504	1.819	262.778
	20	05	01			Uniforme si echipament			280.000	280.000	49.548	49.548	49.548		27.196
	20	05	03			Lenjerie si accesorii de pat			154.000	154.000					52.913
	20	05	30			Alte obiecte de inventar			1.404.000	1.566.000	671.775	671.775	669.956	1.819	182.669
	20	06				Deplasari, detasari, transferari			40.000	52.000	27.544	27.544	27.094	450	27.544

Capi- tol	Sub- capi- tol	Pa- ra- graf	Gru- pa / Titlu	Ar- ti- col	Ali- ne- at	Denumire indicator	Credite de angajament		Credite bugetare		Angajamente bugetare	Angajamente legale	Plati efectuate	Angajamente legale de platit	Cheltuieli efective
							initiale	definitive	initiale	definitive					
A						B	1	2	3	4	5	6	7	8=6-7	9
			20	06	01	Deplasari interne, detasari, transferari			40.000	52.000	27.544	27.544	27.094	450	27.544
			20	09		Materiale de laborator			15.000	15.000	13.680	13.680	13.680		13.537
			20	11		Carti, publicatii si materiale documentare			1.920	1.920					
			20	13		Pregatire profesionala			100.000	100.000	15.139	15.139	15.139		15.139
			20	14		Protectia muncii			105.000	105.000	11.785	11.785	11.785		12.244
			20	25		Cheltuieli judiciare si extrajudiciare derivate din actiuni in reprezentarea intereselor statului, potrivit dispozitiilor legale			40.000	40.000					
			20	30		Alte cheltuieli			476.000	476.000	25.505	25.505	25.505		25.458
			20	30	01	Reclama si publicitate			17.000	17.000	3.475	3.475	3.475		3.475
			20	30	03	Prime de asigurare non-viata			40.000	40.000	16.841	16.841	16.841		16.841
			20	30	30	Alte cheltuieli cu bunuri si servicii			419.000	419.000	5.189	5.189	5.189		5.142
			59			TITLUL XI ALTE CHELTUIELI			250.000	250.000	182.206	182.206	182.206		176.360
			59	40		Sume aferente persoanelor cu handicap neincadrate			250.000	250.000	182.206	182.206	182.206		176.360
			84			PLATI EFECTUATE IN ANII PRECEDENTI SI RECUPERATE IN ANUL CURENT					-309.958	-309.958	-309.958		
			85			Titlul XXI PLATI EFECTUATE IN ANII PRECEDENTI SI RECUPERATE IN ANUL CURENT					-309.958	-309.958	-309.958		
			85	01		Plati efectuate in anii precedenti si recuperate in anul curent					-309.958	-309.958	-309.958		
			85	01	01	Plati efectuate in anii precedenti si recuperate in anul curent (SF)					-309.958	-309.958	-309.958		
6710						CULTURA, RECREERE SI RELIGIE			15.119.000	24.552.850	14.367.073	14.367.073	14.367.073		14.373.753



Capi- tol	Sub- capi- tol	Pa- ra- graf	Gru- pa / Titlu	Ar- ti- col	Ali- ne- at	Denumire indicator	Credite de angajament		Credite bugetare		Angajamente bugetare	Angajamente legale	Plati efectuate	Angajamente legale de platit	Cheltuieli efective
							initiale	definitive	initiale	definitive					
A						B	1	2	3	4	5	6	7	8=6-7	9
			01			CHELTUIELI CURENTE			15.119.000	24.552.850	14.367.073	14.367.073	14.367.073		14.373.753
			10			TITLUL I CHELTUIELI DE PERSONAL			7.900.000	7.890.000	7.802.542	7.802.542	7.802.542		7.787.549
			10	01		Cheltuieli salariale in bani			7.576.000	7.593.100	7.511.664	7.511.664	7.511.664		7.501.761
			10	01	01	Salarii de baza			6.240.000	6.224.100	6.176.747	6.176.747	6.176.747		6.191.702
			10	01	05	Sporuri pentru conditii de munca			280.000	275.000	268.684	268.684	268.684		258.669
			10	01	06	Alte sporuri			25.000	24.000	22.309	22.309	22.309		22.477
			10	01	12	Indemnizatii platite unor persoane din afara unitatii			580.000	652.000	647.645	647.645	647.645		658.716
			10	01	13	Drepturi de delegare			10.000	4.000	3.026	3.026	3.026		2.848
			10	01	17	Indemnizatii de hrana			419.000	396.000	375.968	375.968	375.968		343.474
			10	01	30	Alte drepturi salariale in bani			22.000	18.000	17.285	17.285	17.285		23.875
			10	02		Cheltuieli salariale in natura			162.000	138.900	137.025	137.025	137.025		137.073
			10	02	06	Vouchere de vacanta			162.000	138.900	137.025	137.025	137.025		137.073
			10	03		Contributii			162.000	158.000	153.853	153.853	153.853		148.715
			10	03	07	Contributia asiguratorie pentru munca			162.000	158.000	153.853	153.853	153.853		148.715
			20			TITLUL II BUNURI SI SERVICII			7.141.000	16.584.850	6.486.835	6.486.835	6.486.835		6.535.514
			20	01		Bunuri si servicii			4.613.000	6.269.550	1.714.397	1.714.397	1.714.397		1.772.268
			20	01	01	Furnituri de birou			80.000	71.000	21.567	21.567	21.567		13.005
			20	01	02	Materiale pentru curatenie			71.000	66.950	16.836	16.836	16.836		21.141
			20	01	03	Incalzit, iluminat si forta motrica			433.000	2.121.230	396.084	396.084	396.084		376.132
			20	01	04	Apa, canal si salubritate			26.000	91.000	16.202	16.202	16.202		11.378
			20	01	05	Carburanti si lubrifianti			24.000	119.000	20.576	20.576	20.576		22.079
			20	01	06	Piese de schimb			10.000	12.000	5.150	5.150	5.150		4.665
			20	01	08	Posta, telecomunicatii, radio, tv, internet			44.000	98.000	38.687	38.687	38.687		32.874
			20	01	09	Materiale si prestari de servicii cu caracter functional			3.390.000	3.030.370	750.281	750.281	750.281		921.320

Capi- tol	Sub- capi- tol	Pa- ra- graf	Gru- pa / Titlu	Ar- ti- col	Ali- ne- at	Denumire indicator	Credite de angajament		Credite bugetare		Angajamente bugetare	Angajamente legale	Plati efectuate	Angajamente legale de platit	Cheltuieli efective
							initiale	definitive	initiale	definitive					
A						B	1	2	3	4	5	6	7	8=6-7	9
			20	01	30	Alte bunuri si servicii pentru intretinere si functionare			535.000	660.000	449.014	449.014	449.014		369.674
			20	02		Reparatii curente			85.000	135.000	17.457	17.457	17.457		17.457
			20	05		Bunuri de natura obiectelor de inventar			330.000	354.000	179.189	179.189	179.189		119.818
			20	05	01	Uniforme si echipament			5.000	15.000	6.832	6.832	6.832		
			20	05	30	Alte obiecte de inventar			325.000	339.000	172.357	172.357	172.357		119.818
			20	06		Deplasari, detasari, transferari			40.000	32.000	7.133	7.133	7.133		7.133
			20	06	01	Deplasari interne, detasari, transferari			20.000	21.000	7.133	7.133	7.133		7.133
			20	06	02	Deplasari in strainatate			20.000	11.000					
			20	11		Carti, publicatii si materiale documentare			3.000	4.700	1.402	1.402	1.402		1.354
			20	13		Pregatire profesionala			4.000	5.000	1.134	1.134	1.134		1.134
			20	14		Protectia muncii			20.000	25.000	18.554	18.554	18.554		18.554
			20	30		Alte cheltuieli			2.046.000	9.759.600	4.547.569	4.547.569	4.547.569		4.597.796
			20	30	01	Reclama si publicitate			33.000	33.850	30.476	30.476	30.476		21.221
			20	30	04	Chirii			30.000	35.000	29.850	29.850	29.850		31.635
			20	30	30	Alte cheltuieli cu bunuri si servicii			1.983.000	9.690.750	4.487.243	4.487.243	4.487.243		4.544.940
			59			TITLUL XI ALTE CHELTUIELI			78.000	78.000	77.696	77.696	77.696		50.690
			59	40		Sume aferente persoanelor cu handicap neincadrate			78.000	78.000	77.696	77.696	77.696		50.690
7010						LOCUINTE, SERVICII SI DEZVOLTARE PUBLICA			22.000.000	25.456.500	22.188.801	22.188.801	22.188.801		18.836.390
						CHELTUIELI CURENTE			22.000.000	25.456.500	22.188.801	22.188.801	22.188.801		18.836.390
						TITLUL I CHELTUIELI DE PERSONAL			13.654.000	13.435.000	12.134.961	12.134.961	12.134.961		12.148.319
						Cheletuieli salariale in bani			13.084.000	12.884.000	11.656.402	11.656.402	11.656.402		11.669.431
						Salarii de baza			12.190.000	11.990.000	11.073.085	11.073.085	11.073.085		11.117.304
						Drepturi de delegare			4.000	4.000	394	394	394		394
						Indemnizatii de hrana			660.000	660.000	549.431	549.431	549.431		550.193



Capi- tol	Sub- capi- tol	Pa- ra- graf	Gru- pa / Titlu	Ar- ti- col	Ali- ne- at	Denumire indicator	Credite de angajament		Credite bugetare		Angajamente bugetare	Angajamente legale	Plati efectuate	Angajamente legale de platit	Cheltuieli efective
							initiale	definitive	initiale	definitive					
							1	2	3	4					
A						B									
						documentare			8.000	4.000	2.278	2.278	2.278		2.195
	20	12				Consultanta si expertiza			10.000	10.000	6.000	6.000	6.000		6.000
	20	13				Pregatire profesionala			20.000	18.000	4.399	4.399	4.399		4.399
	20	14				Protectia muncii			110.000	115.000	79.025	79.025	79.025		75.793
	20	25				Cheltuieli judiciare si extrajudiciare derivate din actiuni in reprezentarea intereselor statului, potrivit dispozitiilor legale			5.000	5.000	1.500	1.500	1.500		1.500
	20	30				Alte cheltuieli			3.030.000	6.531.500	5.605.761	5.605.761	5.605.761		2.544.791
	20	30	01			Reclama si publicitate			40.000	9.000	6.782	6.782	6.782		6.782
	20	30	03			Prime de asigurare non-viata				70.000	61.900	61.900	61.900		19.416
	20	30	04			Chirii			1.000						
	20	30	30			Alte cheltuieli cu bunuri si servicii			2.989.000	6.452.500	5.537.079	5.537.079	5.537.079		2.518.593
	59					TITLUL XI ALTE CHELTUIELI			205.000	215.000	155.270	155.270	155.270		153.749
	59	40				Sume aferente persoanelor cu handicap neincadrate			205.000	215.000	155.270	155.270	155.270		153.749
7410						PROTECTIA MEDIULUI			46.520.000	48.400.450	37.467.764	37.467.764	37.467.764		36.331.618
	01					CHELTUIELI CURENTE			46.520.000	48.400.450	37.467.764	37.467.764	37.467.764		36.331.618
	20					TITLUL II BUNURI SI SERVICII			46.520.000	48.400.450	37.467.764	37.467.764	37.467.764		36.331.618
	20	01				Bunuri si servicii			46.520.000	48.400.450	37.467.764	37.467.764	37.467.764		36.331.618
	20	01	09			Materiale si prestari de servicii cu caracter functional			46.520.000	48.400.450	37.467.764	37.467.764	37.467.764		36.331.618
8410						TRANSPORTURI			7.871.000	9.334.000	5.533.399	5.533.399	5.533.399		5.370.035
	01					CHELTUIELI CURENTE			7.871.000	9.334.000	5.565.838	5.565.838	5.565.838		5.370.035
	10					TITLUL I CHELTUIELI DE PERSONAL			1.570.000	1.525.000	1.449.646	1.449.646	1.449.646		1.448.603
	10	01				Cheltuieli salariale in bani			1.502.000	1.457.000	1.390.180	1.390.180	1.390.180		1.389.137
	10	01	01			Salarii de baza			1.390.000	1.345.000	1.279.822	1.279.822	1.279.822		1.278.779

Capi- tol	Sub- capi- tol	Pa- ra- graf	Gru- pa / Titlu	Ar- ti- col	Ali- ne- at	Denumire indicator	Credite de angajament		Credite bugetare		Angajamente bugetare	Angajamente legale	Plati efectuate	Angajamente legale de platit	Cheltuieli efective
							initiale	definitive	initiale	definitive					
A						B	1	2	3	4	5	6	7	8=6-7	9
			10	01	06	Alte sporuri			16.000	16.000	16.000	16.000	16.000		16.000
			10	01	17	Indemnizatii de hrana			60.000	60.000	58.358	58.358	58.358		58.358
			10	01	30	Alte drepturi salariale in bani			36.000	36.000	36.000	36.000	36.000		36.000
			10	02		Cheltuieli salariale in natura			34.000	34.000	29.210	29.210	29.210		29.210
			10	02	06	Vouchere de vacanta			34.000	34.000	29.210	29.210	29.210		29.210
			10	03		Contributii			34.000	34.000	30.256	30.256	30.256		30.256
			10	03	07	Contributia asiguratorie pentru munca			34.000	34.000	30.256	30.256	30.256		30.256
			20			TITLUL II BUNURI SI SERVICII			6.301.000	7.809.000	4.116.192	4.116.192	4.116.192		3.921.432
			20	01		Bunuri si servicii			2.149.000	1.872.000	1.793.083	1.793.083	1.793.083		1.760.519
			20	01	01	Furnituri de birou			4.000	4.000	3.720	3.720	3.720		3.720
			20	01	02	Materiale pentru curatenie			1.000	1.000	400	400	400		400
			20	01	03	Incalzit, iluminat si forta motrica			40.000	50.000	41.557	41.557	41.557		35.781
			20	01	04	Apa, canal si salubritate			5.000	9.000	6.446	6.446	6.446		6.064
			20	01	05	Carburanti si lubrifianti			30.000	70.000	69.706	69.706	69.706		43.300
			20	01	06	Piese de schimb			2.000	5.000	4.074	4.074	4.074		4.074
			20	01	08	Posta, telecomunicatii, radio, tv, internet			16.000	18.000	12.672	12.672	12.672		12.672
			20	01	09	Materiale si prestari de servicii cu caracter functional			1.960.000	1.624.000	1.564.265	1.564.265	1.564.265		1.564.265
			20	01	30	Alte bunuri si servicii pentru intretinere si functionare			91.000	91.000	90.243	90.243	90.243		90.243
			20	02		Reparatii curente			3.505.000	5.179.000	1.582.102	1.582.102	1.582.102		1.720.226
			20	04		Medicamente si materiale sanitare			1.000	1.000	49	49	49		49
			20	04	04	Dezinfectanti			1.000	1.000	49	49	49		49
			20	05		Bunuri de natura obiectelor de inventar			252.000	227.000	216.513	216.513	216.513		155.834
			20	05	30	Alte obiecte de inventar			252.000	227.000	216.513	216.513	216.513		155.834
			20	13		Pregatire profesionala			3.000	3.000	766	766	766		766

Capi- tol	Sub- capi- tol	Pa- ra- graf	Gru- pa / Titlu	Ar- ti- col	Ali- ne- at	Denumire indicator	Credite de angajament		Credite bugetare		Angajamente bugetare	Angajamente legale	Plati efectuate	Angajamente legale de platit	Cheltuieli efective
							initiale	definitive	initiale	definitive					
A						B	1	2	3	4	5	6	7	8=6-7	9
			20	25		Cheltuieli judiciare si extrajudiciare derivate din actiuni in reprezentarea intereselor statului, potrivit dispozitiilor legale			4.000	4.000	2.675	2.675	2.675		2.675
			20	30		Alte cheltuieli			387.000	523.000	521.004	521.004	521.004		281.363
			20	30	04	Chirii			4.000	8.000	6.676	6.676	6.676		6.198
			20	30	30	Alte cheltuieli cu bunuri si servicii			383.000	515.000	514.328	514.328	514.328		275.165
			84			TITLUL XV PLATI EFECTUATE IN ANII PRECEDENTI SI RECUPERATE IN ANUL CURENT					-32.439	-32.439	-32.439		
			85			Titlul XXI PLATI EFECTUATE IN ANII PRECEDENTI SI RECUPERATE IN ANUL CURENT					-32.439	-32.439	-32.439		
			85	01		Plati efectuate in anii precedenti si recuperate in anul curent					-32.439	-32.439	-32.439		
			85	01	01	Plati efectuate in anii precedenti si recuperate in anul curent (SF)					-32.439	-32.439	-32.439		
8710						ALTE ACTIUNI ECONOMICE			10.967.000	11.067.000	10.599.334	10.599.334	10.599.334		10.532.870
			01			CHELTUIELI CURENTE			10.967.000	11.067.000	10.787.385	10.787.385	10.787.385		10.532.870
			10			TITLUL I CHELTUIELI DE PERSONAL			5.973.000	5.171.000	5.159.660	5.159.660	5.159.660		5.040.363
			10	01		Cheltuieli salariale in bani			5.720.000	4.939.000	4.930.933	4.930.933	4.930.933		4.811.397
			10	01	01	Salarii de baza			5.130.000	4.381.000	4.377.223	4.377.223	4.377.223		4.388.844
			10	01	13	Drepturi de delegare			5.000	4.000	280	280	280		280
			10	01	17	Indemnizatii de hrana			285.000	303.000	302.773	302.773	302.773		304.457
			10	01	30	Alte drepturi salariale in bani			300.000	251.000	250.657	250.657	250.657		117.816
			10	02		Cheltuieli salariale in natura			138.000	122.000	120.711	120.711	120.711		120.711
			10	02	06	Vouchere de vacanta			138.000	122.000	120.711	120.711	120.711		120.711

Capi- tol	Sub- capi- tol	Pa- ra- graf	Gru- pa / Titlu	Ar- ti- col	Ali- ne- at	Denumire indicator	Credite de angajament		Credite bugetare		Angajamente bugetare	Angajamente legale	Plati efectuate	Angajamente legale de platit	Cheltuieli efective
							initiale	definitive	initiale	definitive					
A						B	1	2	3	4	5	6	7	8=6-7	9
			10	03		Contributii			115.000	110.000	108.016	108.016	108.016		108.255
			10	03	07	Contributia asiguratorie pentru munca			115.000	110.000	108.016	108.016	108.016		108.255
			20			TITLUL II BUNURI SI SERVICII			4.929.000	5.846.000	5.582.315	5.582.315	5.582.315		5.451.010
			20	01		Bunuri si servicii			3.209.000	4.028.000	3.942.711	3.942.711	3.942.711		3.896.167
			20	01	01	Furnituri de birou			15.000	15.000	11.967	11.967	11.967		12.847
			20	01	02	Materiale pentru curatenie			4.000	5.000	2.158	2.158	2.158		2.586
			20	01	03	Incalzit, iluminat si forta motrica			1.050.000	1.514.000	1.513.396	1.513.396	1.513.396		1.515.228
			20	01	04	Apa, canal si salubritate			110.000	80.000	56.456	56.456	56.456		56.862
			20	01	05	Carburanti si lubrifianti			500.000	700.000	663.176	663.176	663.176		699.587
			20	01	06	Piese de schimb			50.000	80.000	73.829	73.829	73.829		61.935
			20	01	08	Posta, telecomunicatii, radio, tv, internet			30.000	30.000	25.494	25.494	25.494		25.494
			20	01	30	Alte bunuri si servicii pentru intretinere si functionare			1.450.000	1.604.000	1.596.235	1.596.235	1.596.235		1.521.628
			20	02		Reparatii curente			150.000	200.000	199.108	199.108	199.108		199.108
			20	04		Medicamente si materiale sanitare			3.000	3.000					238
			20	04	01	Medicamente			3.000	3.000					238
			20	05		Bunuri de natura obiectelor de inventar			105.000	125.000	113.798	113.798	113.798		71.512
			20	05	01	Uniforme si echipament			5.000	5.000	2.185	2.185	2.185		10.394
			20	05	30	Alte obiecte de inventar			100.000	120.000	111.613	111.613	111.613		61.118
			20	11		Carti, publicatii si materiale documentare			5.000	5.000	1.090	1.090	1.090		1.090
			20	13		Pregatire profesionala			5.000	5.000	1.750	1.750	1.750		1.750
			20	14		Protectia muncii			10.000	10.000	4.633	4.633	4.633		4.709
			20	30		Alte cheltuieli			1.442.000	1.470.000	1.319.225	1.319.225	1.319.225		1.276.436
			20	30	03	Prime de asigurare non-viata			42.000	70.000	53.758	53.758	53.758		53.758
			20	30	30	Alte cheltuieli cu bunuri si servicii			1.400.000	1.400.000	1.265.467	1.265.467	1.265.467		1.222.678

Capi- tol	Sub- capi- tol	Pa- ra- graf	Gru- pa / Tifu	Ar- ti- col	Ali- ne- at	Denumire indicator	Credite de angajament		Credite bugetare		Angajamente bugetare	Angajamente legale	Plati efectuate	Angajamente legale de platit	Cheltuieli efective
							initiale	definitive	initiale	definitive					
A						B	1	2	3	4	5	6	7	8=6-7	9
			59			TITLUL XI ALTE CHELTUIELI			65.000	50.000	45.410	45.410	45.410		41.497
			59	40		Sume aferente persoanelor cu handicap neincadrate			65.000	50.000	45.410	45.410	45.410		41.497
			84			TITLUL XV PLATI EFECTUATE IN ANII PRECEDENTI SI RECUPERATE IN ANUL CURENT					-188.051	-188.051	-188.051		
			85			Titlul XXI PLATI EFECTUATE IN ANII PRECEDENTI SI RECUPERATE IN ANUL CURENT					-188.051	-188.051	-188.051		
			85	01		Plati efectuate in anii precedenti si recuperate in anul curent					-188.051	-188.051	-188.051		
			85	01	01	Plati efectuate in anii precedenti si recuperate in anul curent (SF)					-188.051	-188.051	-188.051		
9910	96					excedent/deficit sect funct			-8.620.870	-8.624.670	-188.051	-188.051	-188.051	4.106.065	

Conducatorul institutiei

VIOREL MARIAN DRAGOMIR

Conducatorul compartimentului  
financiar-contabil

VASILICA CURGU



## MUNICIPIUL BRAILA

DETALIEREA CHELTUIELILOR  
 INSTITUTII PUBLICE FINANTATE DIN VENITURI PROPRII  
 SI SUBVENTII DIN BUGETUL LOCAL  
 SECTIUNEA DE DEZVOLTARE  
 31.12.2022

Pag. 1 - lei-

Capi- tol	Sub- capi- tol	Pa- ra- graf	Gru- pa / Titlu	Ar- ti- col	Al- ne- at	Denumire indicator	Credite de angajament		Credite bugetare		Angajamente bugetare	Angajamente legale	Plati efectuate	Angajamente legale de platit	Cheltuieli efective
							initiale	definitive	initiale	definitive					
A						B	1	2	3	4	5	6	7	8=6-7	9
5010						TOTAL CHELTUIELI DIN VENITURI PROPRII SI SUBVENTII			27.714.680	15.922.230	11.903.025	11.903.025	11.888.447	14.578	7.072.047
			70			CHELTUIELI DE CAPITAL			27.714.680	15.922.230	11.903.025	11.903.025	11.888.447	14.578	7.072.047
			71			TITLUL XV ACTIVE NEFINANCIARE			27.714.680	15.922.230	11.903.025	11.903.025	11.888.447	14.578	7.072.047
6110						ORDINE PUBLICA SI SIGURANTA NATIONALA			40.000	54.000	52.373	52.373	52.373		162.033
			70			CHELTUIELI DE CAPITAL			40.000	54.000	52.373	52.373	52.373		162.033
			71			TITLUL XV ACTIVE NEFINANCIARE			40.000	54.000	52.373	52.373	52.373		162.033
			71	01		Active fixe			40.000	54.000	52.373	52.373	52.373		162.033
			71	01	02	Masini, echipamente si mijloace de transport			40.000	54.000	52.373	52.373	52.373		162.033
			71	01	03	Mobilier, aparatura birotica si alte active corporale			40.000	40.000	39.700	39.700	39.700		7.011
			71	01	30	Alte active fixe (inclusiv reparatii capitale)									
6510						INVATAMANT			43.000	43.000	25.875	25.875	25.875		23.340
			70			CHELTUIELI DE CAPITAL			43.000	43.000	25.875	25.875	25.875		23.340
			71			TITLUL XV ACTIVE NEFINANCIARE			43.000	43.000	25.875	25.875	25.875		23.340
			71	01		Active fixe			43.000	43.000	25.875	25.875	25.875		23.340
			71	01	02	Masini, echipamente si mijloace de transport			43.000	43.000	25.875	25.875	25.875		23.340
			71	01	03	Mobilier, aparatura birotica si alte active corporale			28.000	28.000	19.995	19.995	19.995		7.700
			71	01	30	Alte active fixe (inclusiv reparatii capitale)									
6610						SANATATE			15.000	15.000	5.880	5.880	5.880		2.518
			70			CHELTUIELI DE CAPITAL			13.082.180	2.372.180	221.327	221.327	206.749	14.578	380.322
			71			TITLUL XV ACTIVE NEFINANCIARE			13.082.180	2.372.180	221.327	221.327	206.749	14.578	380.322
									13.082.180	2.372.180	221.327	221.327	206.749	14.578	380.322





Capi- tol	Sub- capi- tol	Pa- ra- graf	Gru- pa / Titlu	Ar- ti- col	Al- ne- at	Denumire indicator	Credite de angajament		Credite bugetare		Angajamente bugetare	Angajamente legale	Plati efectuate	Angajamente legale de platit	Cheltuieli efective
							initiale	definitive	initiale	definitive					
A						B	1	2	3	4	5	6	7	8=6-7	9
9910	97					transport excedent/deficit sect dezv			2.900.000	1.648.000	1.641.677	1.641.677	1.641.677		682.555
									-571.120	-571.120			-188.945		

Conducatorul institutiei

VIOREL MARIAN DRAGOMIR

Conducatorul compartimentului  
financiar-contabil

VASILICA GURGU

## MUNICIPIUL BRĂILA

SITUAȚIE CENTRALIZATOARE PRIVIND SOLDURILE DIN BĂNCILE COMERCIALE  
ALE INSTITUȚIILOR LA DATA DE 31.12.2022

NR. CRT	DENUMIRE INSTITUTIE	DENUMIRE BANCA	disponibil	garantii materiale	alte disponibil.
1	MUNICIPIUL BRAILA	B.C.R.	0.00	147,333.00	0.00
2	GRADINITA NR.1	RAIFFASEN BANK	0.00	0.00	0.00
3	GRADINITA NR.2	RAIFFASEN BANK	0.00	0.00	0.00
4	GRADINITA NR.6	RAIFFASEN BANK	517,238.00	0.00	517238.00
5	GRADINITA NR.7	RAIFFASEN BANK	0.00	0.00	
6	GRADINITA NR.8	RAIFFASEN BANK	0.00	0.00	
7	GRADINITA NR.11	BANCA TRANSILVAN	0.00	0.00	
8	GRADINITA NR.56	RAIFFASEN BANK	0.00	0.00	
9	GRADINITA NR.36		0.00	0.00	
10	GRADINITA NR.49	BANC POST	0.00	0.00	
11	GRADINITA NR.37	B.C.R.	37,149.00	0.00	37149.00
12	GRADINITA NR.39	RAIFFASEN BANK	0.00	0.00	
13	GRADINITA NR.47	RAIFFASEN BANK	0.00	0.00	
14	GRADINITA NR.48	RAIFFASEN BANK	0.00	0.00	
15	GRADINITA NR.51	B.C.R.	0.00	0.00	
16	SCOALA NR.1 VLAICU VODA		0.00	0.00	
17	SCOALANR.2 FANUS NEAGU	B.C.R.	0.00	0.00	
18	SCOALA NR.4AL/I.CUZA	RAIFFASEN BANK	30,970.00	0.00	30970.00
19	SCOALA NR.5N. KAZANTZAKIS		0.00	0.00	
20	SCOALA NR.7 ION CREANGA	CEC BANK SA	0.00	0.00	
21	SCOALA NR.8 ION BANCILA	B.C.R.	0.00	0.00	0.00
22	SCOALA NR.9 ANTON PANN	B.C.R.	0.00	0.00	0.00
23	SCOALA I.L.CARAGIALE	BANC POST	0.00	0.00	
24	SCOALA NR.13 N.CHERCEA	B.C.R.	0.00	0.00	
25	SCOALA NR.17 E.TEODOROIU	B.C.R.	108,135.00	0.00	108135.00
26	SCOALA NR.18 M.DRAGOMIR	B.C.R.	0.00	0.00	
27	SCOALA NR.20 G.COSBUC		0.00	0.00	
28	SCOALA NR.21 AL.PUSKIN	CEC BANK SA	0.00	0.00	
29	SCOALA NR.22 RADU TUDORAN	CEC BANK SA	45,889.00	0.00	45889.00
30	SCOALA M. EMINESCU	B.C.R.	0.00	0.00	
31	SCOALA VASILE ALECSANDRI	B.C.R.	0.00	0.00	
32	SCOALA M.VITEAZUL	B.C.R.	0.00	0.00	
33	SCOALA D.CANTEMIR	B.C.R.	0.00	0.00	
34	SCOALA SF.ANDREI	B.C.R.	152,603.00	0.00	152603.00
35	COLEGIUL NAT.BALCESCU		60,782.00	0.00	60782.00
36	COLEGIUL NAT.GH.M.MURGOCI	B.C.R.	0.00	0.00	
37	LICEUL TERETIC P.CERNA	B.C.R.	0.00	0.00	
38	LICEUL DE ARTA H.DARCLEE	RAIFFASEN BANK	0.00	0.00	
39	LICEUL CU PROGRAM SPORTIV	B.C.R.	10.00	0.00	10.00
	LICEUL PEDAGOGIC				
40	D.P.PERPESSICIUS	B.C.R.	0.00	0.00	
41	COLEGIUL ECONOMIC I.GHICA	B.C.R.	41,325.00	0.00	41325.00
42	LICEUL TEORETIC M.SEBASTIAN	BANC POST	0.00	0.00	
43	GRUP SC.IND.P.ISTRATI	CEC BANK SA	0.00	0.00	
44	GRUP SC.ED.NICOLAU	B.C.R.	76,195.00	0.00	76195.00
45	GRUP SC.IND.C.D.NENITESCU	B.C.R.	0.00	0.00	
46	GRUP SCOLAR IND.A.SALIGNY	C.EC.	0.00	0.00	

47	GRUP SC.SANITAR ANA ASLAN	CEC BANK SA	0.00	0.00	0.00
48	GRUP SC.G.K.CONSTANTINESCU	B.C.R.	0.00	0.00	
49	GRUP SC.G.MOISIL	CEC BANK SA	0.00	0.00	
50	LICEUL TEORETI N.IORGA	CEC BANK SA	0.00	0.00	0.00
51	CRESA BRAILA		1,788.00	1,788.00	
		<b>TOTAL INVATAMANT</b>	<b>1,072,084.00</b>	<b>1,788.00</b>	<b>1,070,296.00</b>
		<b>TOTAL INVATAMANT SI MUN.BR</b>	<b>1,219,417.00</b>	<b>149,121.00</b>	<b>1,070,296.00</b>
51	POLITIA COMUNITARA	RAIFFAISEN BANK	5,583.00	5,583.00	0.00
	SERVICIUL DE TRANSPORT PUBLIC LOCAL DE CALATORI SI DE ADMINISTRARE PORTUARA				
52		RAIFFAISEN BANK	8,980.00	8,980.00	0.00
53	SERVICIUL DE UTILITATE PUBLICA SEROPLANT	B.C.R.	33,644.00	33,644.00	0.00
54	SERVICIUL DE UTILITATE PUBLICA DE ADMINISTRARE A FONDULUI LOCATIV SI A CIMITIRELOR	B.C.R.	125,764.00	125,764.00	0.00
55	SERVICIUL DE UTILITATE PUBLICA DE ADMINISTRARE SI GOSPODARIRE LOCALA	RAIFFAISEN BANK	64,764.00	64,764.00	0.00
56	CASA DE CULTURA	BCR	6,074.00	6,074.00	0.00
57	TEATRUL DE PAPUSI	CEC BANK	37,025.00	37,025.00	0.00
58	TEATRUL DRAMATIC MARIA FILOTI	B.C.R.	21,729.00	21,729.00	0.00
59	SERVICIUL PUBLIC DE ASISTENTA MEDICALA SI ADMINISTRARE A CRESELOR	B.C.R.	0.00	0.00	0.00
60	DIRECTIA DE ASISTENTA SOCIALA	BCR	31,148.00	31,148.00	0.00
61	SPITALUL DE PSIHIATRIE SF.PANTELIMON	BCR	16,869.00	16,869.00	0.00
62	CAMINUL PENTRU PERSOANE VARSTNICE LACU SARAT	RAIFFAISEN BANK	22,558.00	22,558.00	0.00
63	CENTRUL DE ASISTENTA PALEATIVA SF MARIA	CEC BANK	32,233.00	32,233.00	0.00
64	CAMINUL PENTRU PERSOANE VARSTNICE SF. PETRU SI PAVEL	B.R.D	598.00	598.00	
	<b>TOTAL AUTOFINANTATE</b>		<b>406,969.00</b>	<b>406,969.00</b>	<b>0.00</b>
	<b>TOTAL GENERAL</b>		<b>1,626,386.00</b>	<b>556,090.00</b>	<b>1,070,296.00</b>

PRIMAR,  
Viorel Marian Dragomir

Director Executiv  
Gurgu Vasilica

Intocmit  
Macedon Mihaela